

INFORMACION ADICIONAL

LEY DE DISCIPLINA FINANCIERA

Concepto	JUN/18	DIC/17	Concepto	JUN/18	DIC/17
ACTIVO			PASIVO		
Activo Circulante			Pasivo Circulante		
a. Efectivo y Equivalentes	126,775,589.19	43,277,018.72	a. Cuentas por Pagar a Corto Plazo	343,443,940.08	633,326,223.64
a1) Efectivo	0.00	0.00	a1) Servicios Personales por Pagar a Corto Plazo	123,603,260.81	217,725,586.77
a2) Bancos/Tesorería	49,826,179.44	36,566,161.77	a2) Proveedores por Pagar a Corto Plazo	1,235,025.32	0.00
a3) Bancos/Dependencias y Otros	0.00	0.00	a3) Contratistas por Obras Públicas por Pagar a Corto Plazo	0.00	0.00
a4) Inversiones Temporales (Hasta 3 meses)	76,949,409.75	6,710,856.95	a4) Participaciones y Aportaciones por Pagar a Corto Plazo	0.00	0.00
a5) Fondos con Afectación Específica	0.00	0.00	a5) Transferencias Otorgadas por Pagar a Corto Plazo	0.00	0.00
a6) Depósitos de Fondos de Terceros en Garantía y/o Administración	0.00	0.00	a6) Intereses, Comisiones y Otros Gastos de la Deuda Pública por Pagar a Corto Plazo	0.00	0.00
a7) Otros Efectivos y Equivalentes	0.00	0.00	a7) Retenciones y Contribuciones por Pagar a Corto Plazo	24,639,760.82	90,198,749.20
b. Derechos a Recibir Efectivo o Equivalentes	250,094,519.02	590,049,311.23	a8) Devoluciones de la Ley de Ingresos por Pagar a Corto Plazo	0.00	0.00
b1) Inversiones Financieras de Corto Plazo	0.00	0.00	a9) Otras Cuentas por Pagar a Corto Plazo	193,965,893.13	325,401,887.67
b2) Cuentas por Cobrar a Corto Plazo	60,716,495.57	364,616,844.11	b. Documentos por Pagar a Corto Plazo	0.00	0.00
b3) Deudores Diversos por Cobrar a Corto Plazo	188,913,023.45	225,432,467.12	b1) Documentos Comerciales por Pagar a Corto Plazo	0.00	0.00
b4) Ingresos por Recuperar a Corto Plazo	0.00	0.00	b2) Documentos con Contratistas por Obras Públicas por Pagar a Corto Plazo	0.00	0.00
b5) Deudores por Anticipos de la Tesorería a Corto Plazo	465,000.00	0.00	b3) Otros Documentos por Pagar a Corto Plazo	0.00	0.00
b6) Préstamos Otorgados a Corto Plazo	0.00	0.00	c. Porción a Corto Plazo de la Deuda Pública a Largo Plazo	0.00	0.00
b7) Otros Derechos a Recibir Efectivo o Equivalentes a Corto Plazo	0.00	0.00	c1) Porción a Corto Plazo de la Deuda Pública	0.00	0.00
c. Derechos a Recibir Bienes o Servicios	0.00	0.00	c2) Porción a Corto Plazo de Arrendamiento Financiero	0.00	0.00
c1) Anticipo a Proveedores por Adquisición de Bienes y Prestación de Servicios a Corto Plazo	0.00	0.00	c3) Porción a Corto Plazo de Arrendamiento Financiero	0.00	0.00
c2) Anticipo a Proveedores por Adquisición de Bienes Inmuebles y Muebles a Corto Plazo	0.00	0.00	c4) Titulos y Valores a Corto Plazo	0.00	0.00
c3) Anticipo a Proveedores por Adquisición de Bienes Intangibles a Corto Plazo	0.00	0.00	c5) Pasivos Diferidos a Corto Plazo	0.00	0.00
c4) Anticipo a Contratistas por Obras Públicas a Corto Plazo	0.00	0.00	e1) Ingresos Cobrados por Adelantado a Corto Plazo	0.00	0.00
c5) Otros Derechos a Recibir Bienes o Servicios a Corto Plazo	0.00	0.00	e2) Intereses Cobrados por Adelantado a Corto Plazo	0.00	0.00
d. Inventarios	0.00	0.00	e3) Otros Pasivos Diferidos a Corto Plazo	0.00	0.00
d1) Inventario de Mercancías para Venta	0.00	0.00	f. Fondos y Bienes de Terceros en Garantía y/o Administración a Corto Plazo	445,628.50	439,710.50
d2) Inventario de Mercancías Terminadas	0.00	0.00	f1) Fondos en Garantía a Corto Plazo	445,628.50	439,710.50
d3) Inventario de Mercancías en Proceso de Elaboración	0.00	0.00	f2) Fondos en Administración a Corto Plazo	0.00	0.00
d4) Inventario de Materias Primas, Materiales y Suministros para Producción	0.00	0.00	f3) Fondos Contingentes a Corto Plazo	0.00	0.00
d5) Bienes en Tránsito	0.00	0.00	f4) Fondos de Fideicomisos, Mandatos y Contratos Análogos a Corto Plazo	0.00	0.00
e. Almacenes	8,854,429.19	19,644,419.61	f5) Otros Fondos de Terceros en Garantía y/o Administración a Corto Plazo	0.00	0.00
f. Estimación por Pérdida o Deterioro de Activos Circulantes	0.00	0.00	f6) Valores y Bienes en Garantía a Corto Plazo	0.00	0.00
f1) Estimaciones para Cuentas Incobrables por Derechos a Recibir Efectivo o Equivalentes	0.00	0.00	g. Provisiones a Corto Plazo	0.00	0.00
f2) Estimación por Deterioro de Inventarios	0.00	0.00	g1) Provisión para Demandas y Juicios a Corto Plazo	0.00	0.00
g. Otros Activos Circulantes	0.00	0.00	g2) Provisión para Contingencias a Corto Plazo	0.00	0.00
g1) Valores en Garantía	0.00	0.00	g3) Otras Provisiones a Corto Plazo	0.00	0.00
g2) Bienes en Garantía (excluye depósitos de fondos)	0.00	0.00	h. Otros Pasivos a Corto Plazo	7,191.37	1,445.96
g3) Bienes Derivados de Embargos, Decomisos, Aseguramientos y Dación en Pago	0.00	0.00	h1) Ingresos por Clasificar	7,191.37	1,445.96
g4) Adquisición con Fondos de Terceros	0.00	0.00	h2) Recaudación por Participar	0.00	0.00
IA. Total de Activos Circulantes	385,724,537.40	652,970,749.56	h3) Otros Pasivos Circulantes	0.00	0.00
			IIA. Total de Pasivos Circulantes	343,896,759.95	633,767,380.10



Tabasco
cambia contigo

COLEGIO DE BACHILLERES DE TABASCO


Estado de Situación Financiera Detallado - LDF

DEL 01 DE ENERO AL 30 DE JUNIO DE 2018 (En Pesos Mexicanos)



Concepto	JUN/18	DIC/17	Concepto	JUN/18	DIC/17
Activo No Circulante	0.00	0.00	Pasivo No Circulante	0.00	0.00
a. Inversiones Financieras a Largo Plazo	0.00	0.00	a. Cuentas por Pagar a Largo Plazo	0.00	0.00
b. Derechos a Recibir Efectivo o Equivalentes a Largo Plazo	0.00	0.00	b. Documentos por Pagar a Largo Plazo	0.00	0.00
c. Bienes Inmuebles, Infraestructura y Construcciones en Proceso	451,066,776.21	451,066,776.21	c. Deuda Pública a Largo Plazo	0.00	0.00
d. Bienes Muebles	184,161,823.53	182,601,085.30	d. Pasivos Diferidos a Largo Plazo	0.00	0.00
e. Activos Intangibles	1,738,374.75	1,738,374.75	e. Fondos y Bienes de Terceros en Garantía y/o en Administración a Largo Plazo	0.00	0.00
f. Depreciación, Deterioro y Amortización Acumulada de Bienes	131,601,340.81	0.00	f. Provisiones a Largo Plazo	0.00	0.00
g. Activos Diferidos	85,831.84	85,831.84			
h. Estimación por Pérdida o Deterioro de Activos no Circulantes	0.00	0.00	II B. Total de Pasivos No Circulantes	0.00	0.00
i. Otros Activos no Circulantes	0.00	0.00			
IB. Total de Activos No Circulantes	505,451,465.52	635,492,068.10			
I. Total del Activo	891,176,002.92	1,288,462,817.66	II. Total del Pasivo	343,896,759.95	633,767,380.10
			HACIENDA PÚBLICA/PATRIMONIO		
			IIIA. Hacienda Pública/Patrimonio Contribuido	685,772,481.73	684,214,788.50
			a. Aportaciones	154,636,832.08	154,636,832.08
			b. Donaciones de Capital	499,654,531.97	498,096,838.74
			c. Actualización de la Hacienda Pública/Patrimonio	31,481,117.68	31,481,117.68
			IIIB. Hacienda Pública/Patrimonio Generado	-138,493,238.76	-29,519,350.94
			a. Resultados del Ejercicio (Ahorro/ Desahorro)	-141,382,680.71	-9,161,691.85
			b. Resultados de Ejercicios Anteriores	62,984,129.50	39,736,335.37
			c. Revaluos	0.00	0.00
			d. Reservas	0.00	0.00
			e. Rectificaciones de Resultados de Ejercicios Anteriores	-60,094,687.55	-60,093,994.46
			IIIC. Exceso o Insuficiencia en la Actualización de la Hacienda Pública/Patrimonio	0.00	0.00
			a. Resultado por Posición Monetaria	0.00	0.00
			b. Resultado por Tenencia de Activos no Monetarios	0.00	0.00
			III. Total Hacienda Pública/Patrimonio	547,279,242.97	654,695,437.56
			IV. Total del Pasivo y Hacienda Pública/Patrimonio	891,176,002.92	1,288,462,817.66

Bajo protesta de decir verdad declaramos que los Estados Financieros y sus notas, son razonablemente correctos y son responsabilidad del emisor


MTRO. EMILIO ALBERTO DE YGARTUA Y MONTEVERDE
DIRECTOR GENERAL


LIC. ADRIANA LORENA BALCAZAR ROMERO
DIRECTORA ADMINISTRATIVA


LIC. GUSTAVO ALONSO RODRÍGUEZ SANLUCAR
DIRECTOR INTERINO DE RECURSOS FINANCIEROS


L.E. JOSÉ GUADALUPE SILVA JIMÉNEZ
DIRECTOR DE PLANEACIÓN, PROGRAMACIÓN Y PRESUPUESTO


LCP. JOSÉ DE LOURDES DE LA CRUZ HERNÁNDEZ
CONTRALOR INTERINO

Villahermosa, Tabasco; Junio de 2018



COLEGIO DE BACHILLERES DE TABASCO

Informe Análítico de la Deuda Pública y Otros pasivos - LDF



Tabasco
cambia contigo

DEL 01 DE ENERO AL 30 DE JUNIO DE 2018 (En Pesos Mexicanos)

Denominación de la Deuda Pública y Otros Pasivos	Saldo al 31 de diciembre de 2017	Disposiciones del Periodo	Amortizaciones del Periodo	Revaluaciones, reclasificaciones y otros ajustes	Saldo Final del Periodo (h)	Pago de intereses del Periodo	Pago de comisiones y demás costos asociados durante el Periodo (j)
1. Deuda Pública (1=A+B)	0.00	0.00	0.00	0.00	0.00	0.00	0.00
A. Corto Plazo	0.00	0.00	0.00	0.00	0.00	0.00	0.00
a1) Instituciones de Crédito	0.00	0.00	0.00	0.00	0.00	0.00	0.00
a2) Títulos y Valores	0.00	0.00	0.00	0.00	0.00	0.00	0.00
a3) Arrendamientos Financieros	0.00	0.00	0.00	0.00	0.00	0.00	0.00
B. Largo Plazo	0.00	0.00	0.00	0.00	0.00	0.00	0.00
b1) Instituciones de Crédito	0.00	0.00	0.00	0.00	0.00	0.00	0.00
b2) Títulos y Valores	0.00	0.00	0.00	0.00	0.00	0.00	0.00
b3) Arrendamientos Financieros	0.00	0.00	0.00	0.00	0.00	0.00	0.00
2. Otros Pasivos	633,767,380.10	0.00	0.00	0.00	343,896,759.95	0.00	0.00
3. Total de la Deuda Pública y Otros Pasivos	0.00	0.00	0.00	0.00	0.00	0.00	0.00
4. Deuda Contingente 1 (informativo)	0.00	0.00	0.00	0.00	0.00	0.00	0.00
A. Deuda Contingente 1	0.00	0.00	0.00	0.00	0.00	0.00	0.00
B. Deuda Contingente 2	0.00	0.00	0.00	0.00	0.00	0.00	0.00
C. Deuda Contingente XX	0.00	0.00	0.00	0.00	0.00	0.00	0.00
5. Valor de Instrumentos Bono Cupón Cero 2 (Informativo)	0.00	0.00	0.00	0.00	0.00	0.00	0.00
A. Instrumento Bono Cupón Cero 1	0.00	0.00	0.00	0.00	0.00	0.00	0.00
B. Instrumento Bono Cupón Cero 2	0.00	0.00	0.00	0.00	0.00	0.00	0.00
C. Instrumento Bono Cupón Cero XX	0.00	0.00	0.00	0.00	0.00	0.00	0.00

Bajo protesta de decir verdad declaramos que los Estados Financieros y sus notas, son razonablemente correctos y son responsabilidad del emisor

MTRO. EMILIO ALBERTO DE YGARTUA Y MONTEVERDE
DIRECTOR GENERAL

LIC. GUSTAVO ALONSO RODRIGUEZ SANLUCAR
DIRECTOR INTERINO DE RECURSOS FINANCIEROS

LIC. ADRIANA LORENA BALCAZAR ROMERO
DIRECTORA ADMINISTRATIVA

L.E. JOSÉ GUADALUPE SILVA JIMÉNEZ
DIRECTOR DE PLANEACIÓN, PROGRAMACIÓN Y PRESUPUESTO

LCP. JOSÉ DE LOURDES DE LA CRUZ HERNÁNDEZ
CONTRALOR INTERNO

Villahermosa, Tabasco, Junio de 2018



Tabasco
cambia contigo

COLEGIO DE BACHILLERES DE TABASCO

Informe Analítico de Obligaciones Diferentes de Financiamientos - LDF



DEL 01 DE ENERO AL 30 DE JUNIO DE 2018 (En Pesos Mexicanos)

Denominación de las Obligaciones Diferentes de Financiamiento	Fecha del Contrato	Fecha de inicio de operación del proyecto	Fecha de vencimiento	Monto de la inversión pactado	Plazo pactado	Monto promedio mensual del pago de la contraprestación (i)	Monto promedio mensual del pago de la contraprestación correspondiente al pago de inversión (j)	Monto pagado de la inversión al 31/Dic/2017 (k)	Monto pagado de la inversión actualizado al 30/JUN/2018 (l)	Saldo pendiente por pagar de la inversión al 30/JUN/2018 (m = g - l)
	(d)	(e)	(f)	(g)	(h)					
A. Asociaciones Público Privadas (APP's)	0	0	0	0.00	0.00	0.00	0.00	0.00	0.00	0.00
a) APP 1	0	0	0	0.00	0.00	0.00	0.00	0.00	0.00	0.00
b) APP 2	0	0	0	0.00	0.00	0.00	0.00	0.00	0.00	0.00
c) APP 3	0	0	0	0.00	0.00	0.00	0.00	0.00	0.00	0.00
d) APP XX	0	0	0	0.00	0.00	0.00	0.00	0.00	0.00	0.00
B. Otros Instrumentos	0	0	0	0.00	0.00	0.00	0.00	0.00	0.00	0.00
a) Otro Instrumento 1	0	0	0	0.00	0.00	0.00	0.00	0.00	0.00	0.00
b) Otro Instrumento 2	0	0	0	0.00	0.00	0.00	0.00	0.00	0.00	0.00
c) Otro Instrumento 3	0	0	0	0.00	0.00	0.00	0.00	0.00	0.00	0.00
d) Otro Instrumento XX	0	0	0	0.00	0.00	0.00	0.00	0.00	0.00	0.00
C. Total de Obligaciones Diferentes de Financiamiento	0	0	0	0.00	0.00	0.00	0.00	0.00	0.00	0.00

Bajo protesta de decir verdad declaramos que los Estados Financieros y sus notas, son razonablemente correctos y son responsabilidad del emisor

MTRO. EMILIO ALBERTO DE YGARTUA Y MONTEVERDE
DIRECTOR GENERAL

LIC. GUSTAVO ALONSO RODRIGUEZ SANLUCAR
DIRECTOR INTERINO DE RECURSOS FINANCIEROS

LIC. ADRIANA LORENA BALCAZAR ROMERO
DIRECTORA ADMINISTRATIVA

L. E. JOSÉ GUADALUPE SILVA JIMÉNEZ
DIRECTOR DE PLANEACIÓN, PROGRAMACIÓN Y PRESUPUESTO

LCP. JOSÉ DE LOURDES DE LA CRUZ HERNÁNDEZ
CONTRALOR INTERNO

Villahermosa, Tabasco, Junio de 2018

Concepto	Estimado/Aprobado	Devengado	Recaudado / Pagado
A. Ingresos Totales	1,463,891,164.00	767,410,830.37	767,410,830.37
A1. Ingresos de Libre Disposición	35,696,722.00	23,419,567.00	23,419,567.00
A2. Transferencias Federales Etiquetadas	1,428,194,442.00	743,991,263.37	743,991,263.37
A3. Financiamiento Neto	0.00	0.00	0.00
B. Egresos Presupuestarios¹	1,463,891,164.00	766,405,224.85	758,085,967.07
B1. Gasto No Etiquetado (sin incluir Amortización de la Deuda Pública)	35,696,722.00	64,741,915.69	63,742,482.89
B2. Gasto Etiquetado (sin incluir Amortización de la Deuda Pública)	1,428,194,442.00	701,663,309.16	694,343,484.18
C. Remanentes del Ejercicio Anterior	0.00	0.00	0.00
C1. Remanentes de Ingresos de Libre Disposición aplicados en el periodo	0.00	0.00	0.00
C2. Remanentes de Transferencias Federales Etiquetadas aplicados en el periodo	0.00	0.00	0.00
I. Balance Presupuestario	0.00	1,005,605.52	9,324,863.30
II. Balance Presupuestario sin Financiamiento Neto	0.00	1,005,605.52	9,324,863.30
III. Balance Presupuestario sin Financiamiento Neto y sin Remanentes del Ejercicio Anterior	0.00	1,005,605.52	9,324,863.30

Concepto	Aprobado	Devengado	Pagado
E. Intereses, Comisiones y Gastos de la Deuda	0.00	0.00	0.00
E1. Intereses, Comisiones y Gastos de la Deuda con Gasto No Etiquetado	0.00	0.00	0.00
E2. Intereses, Comisiones y Gastos de la Deuda con Gasto Etiquetado	0.00	0.00	0.00
IV. Balance Primario	0.00	1,005,605.52	9,324,863.30

Concepto	Estimado/ Aprobado	Devengado	Recaudado/ Pagado
F. Financiamiento	0	0	0
F1. Financiamiento con Fuente de Pago de Ingresos de Libre Disposición	0	0	0
F2. Financiamiento con Fuente de Pago de Transferencias Federales Etiquetadas	0	0	0
G. Amortización de la Deuda	0	0	0
G1. Amortización de la Deuda Pública con Gasto No Etiquetado	0	0	0
G2. Amortización de la Deuda Pública con Gasto Etiquetado	0	0	0
A3. Financiamiento Neto	0	0	0

Concepto	Estimado/	Devengado	Recaudado/
A1. Ingresos de Libre Disposición	35,696,722.00	23,419,567.00	23,419,567.00
A3.1. Financiamiento Neto con Fuente de Pago de Ingresos de Libre Disposición	0.00	0.00	0.00
F1. Financiamiento con Fuente de Pago de Ingresos de Libre Disposición	0.00	0.00	0.00
G1. Amortización de la Deuda Pública con Gasto No Etiquetado	0.00	0.00	0.00
B1. Gasto No Etiquetado (sin incluir Amortización de la Deuda Pública)	35,696,722.00	64,741,915.69	63,742,482.89
C1. Remanentes de Ingresos de Libre Disposición aplicados en el periodo	0.00	0.00	0.00
V. Balance Presupuestario de Recursos Disponibles	0.00	-41,322,348.69	-40,322,915.89
VI. Balance Presupuestario de Recursos Disponibles sin Financiamiento Neto	0.00	-41,322,348.69	-40,322,915.89

[Handwritten signatures and initials are present over the bottom portion of the table and below it.]



COLEGIO DE BACHILLERES DE TABASCO

Balance Presupuestario - LDF

Del 1 de Enero 2018 al 30 de junio 2018 (En pesos Mexicanos)



Concepto	Estimado/ Aprobado	Devengado	Recaudado/
A2. Transferencias Federales Etiquetadas	1,428,194,442.00	743,991,263.37	743,991,263.37
A3.2 Financiamiento Neto con Fuente de Pago de Transferencias Federales Etiquetadas	0.00	0.00	0.00
F2. Financiamiento con Fuente de Pago de Transferencias Federales Etiquetadas	0.00	0.00	0.00
G2. Amortización de la Deuda Pública con Gasto Etiquetado	0.00	0.00	0.00
B2. Gasto Etiquetado (sin incluir Amortización de la Deuda Pública)	1,428,194,442.00	701,663,309.16	694,343,484.18
C2. Remanentes de Transferencias Federales Etiquetadas aplicados en el periodo	0.00	0.00	0.00
VII. Balance Presupuestario de Recursos Etiquetados	0.00	42,327,954.21	49,647,779.19
VIII. Balance Presupuestario de Recursos Etiquetados sin Financiamiento Neto	0.00	42,327,954.21	49,647,779.19

Bajo protesta de decir verdad declaramos que los Estados Financieros y sus Notas son razonablemente correctos y responsabilidad del emisor.

MTRO. EMILIO ALBERTO DE YGARTUA Y MONTEVERDE
DIRECTOR GENERAL

LIC. ADRIANA LORENA BALCAZAR ROMERO
DIRECTORA ADMINISTRATIVA

LIC. GUSTAVO ALONSO RODRIGUEZ SANLUCAR
DIRECTOR INTERINO DE RECURSOS FINANCIEROS

L.E. JOSE GUADALUPE SILVA JIMENEZ
DIRECTOR DE PLANEACION PROG. Y PPTO.

LCP. JOSE DE LOURDES DE LA CRUZ HERNANDEZ
CONTRALOR INTERNO

VILLAHERMOSA TABASCO. 30 DE JUNIO DE 2018

COLEGIO DE BACHILLERES DE TABASCO

Estado Analítico de Ingresos Detallado - LDF



Tabasco
cambia contigo

DEL 01 DE ENERO AL 30 DE JUNIO DE 2018 (En Pesos Mexicanos)

Concepto	Ingreso					Diferencia
	Estimado	Ampliaciones / Reducciones	Modificado	Devengado	Recaudado	
Ingresos de Libre Disposición	0.00	0.00	0.00	0.00	0.00	0.00
A. Impuestos	0.00	0.00	0.00	0.00	0.00	0.00
B. Cuotas y Aportaciones de Seguridad Social	0.00	0.00	0.00	0.00	0.00	0.00
C. Contribuciones de Mejoras	0.00	0.00	0.00	0.00	0.00	0.00
D. Derechos	0.00	0.00	0.00	0.00	0.00	0.00
E. Productos	0.00	0.00	0.00	0.00	0.00	0.00
F. Aprovechamientos	0.00	0.00	0.00	0.00	0.00	0.00
G. Ingresos por Ventas de Bienes y Servicios	0.00	0.00	0.00	0.00	0.00	0.00
H. Participaciones	0.00	0.00	0.00	0.00	0.00	0.00
h1) Fondo General de Participaciones	0.00	0.00	0.00	0.00	0.00	0.00
h2) Fondo de Fomento Municipal	0.00	0.00	0.00	0.00	0.00	0.00
h3) Fondo de Fiscalización y Recaudación	0.00	0.00	0.00	0.00	0.00	0.00
h4) Fondo de Compensación	0.00	0.00	0.00	0.00	0.00	0.00
h5) Fondo de Extracción de Hidrocarburos	0.00	0.00	0.00	0.00	0.00	0.00
h6) Impuesto Especial Sobre Producción y Servicios	0.00	0.00	0.00	0.00	0.00	0.00
h7) 0.136% de la Recaudación Federal Participable	0.00	0.00	0.00	0.00	0.00	0.00
h8) 3.17% Sobre Extracción de Petróleo	0.00	0.00	0.00	0.00	0.00	0.00
h9) Gasolinas y Diésel	0.00	0.00	0.00	0.00	0.00	0.00
h10) Fondo del Impuesto Sobre la Renta	0.00	0.00	0.00	0.00	0.00	0.00
h11) Fondo de Estabilización de los Ingresos de las Entidades Federativas	0.00	0.00	0.00	0.00	0.00	0.00
I. Incentivos Derivados de la Colaboración Fiscal	0.00	0.00	0.00	0.00	0.00	0.00
i1) Tenencia o Uso de Vehículos	0.00	0.00	0.00	0.00	0.00	0.00
i2) Fondo de Compensación ISAN	0.00	0.00	0.00	0.00	0.00	0.00
i3) Impuesto Sobre Automóviles Nuevos	0.00	0.00	0.00	0.00	0.00	0.00
i4) Fondo de Compensación de Repecos-Intermedios	0.00	0.00	0.00	0.00	0.00	0.00
i5) Otros Incentivos Económicos	0.00	0.00	0.00	0.00	0.00	0.00
J. Transferencias	35,696,722.00	-602,493.00	35,094,229.00	23,419,567.00	23,419,567.00	-12,277,155.00
K. Convenios	0.00	0.00	0.00	0.00	0.00	0.00
k1) Otros Convenios y Subsidios	0.00	0.00	0.00	0.00	0.00	0.00
L. Otros Ingresos de Libre Disposición	0.00	0.00	0.00	0.00	0.00	0.00
l1) Participaciones en Ingresos Locales	0.00	0.00	0.00	0.00	0.00	0.00
l2) Otros Ingresos de Libre Disposición	0.00	0.00	0.00	0.00	0.00	0.00
I. Total de Ingresos de Libre Disposición	35,696,722.00	-602,493.00	35,094,229.00	23,419,567.00	23,419,567.00	-12,277,155.00
Ingresos Excedentes de Ingresos de Libre Disposición	0.00	0.00	0.00	0.00	0.00	0.00
Transferencias Federales Etiquetadas	0.00	0.00	0.00	0.00	0.00	0.00
A. Aportaciones	0.00	0.00	0.00	0.00	0.00	0.00
a1) Fondo de Aportaciones para la Nómina Educativa y Gasto Operativo	0.00	0.00	0.00	0.00	0.00	0.00
a2) Fondo de Aportaciones para los Servicios de Salud	0.00	0.00	0.00	0.00	0.00	0.00
a3) Fondo de Aportaciones para la Infraestructura Social	0.00	0.00	0.00	0.00	0.00	0.00
a4) Fondo de Aportaciones para el Fortalecimiento de los Municipios y de las Demarcaciones Territoriales del Distrito Federal	0.00	0.00	0.00	0.00	0.00	0.00



Tabasco
cambia contigo

COLEGIO DE BACHILLERES DE TABASCO


Estado Analítico de Ingresos Detallado - LDF

DEL 01 DE ENERO AL 30 DE JUNIO DE 2018 (En Pesos Mexicanos)



Concepto	Ingreso						Diferencia
	Estimado	Ampliaciones / Reducciones	Modificado	Devengado	Recaudado		
a5) Fondo de Aportaciones Múltiples	0.00	0.00	0.00	0.00	0.00	0.00	0.00
a6) Fondo de Aportaciones para la Educación Tecnológica y de Adultos	0.00	0.00	0.00	0.00	0.00	0.00	0.00
a7) Fondo de Aportaciones para la Seguridad Pública de los Estados y del Distrito Federal	0.00	0.00	0.00	0.00	0.00	0.00	0.00
a8) Fondo de Aportaciones para el Fortalecimiento de las Entidades Federativas	0.00	0.00	0.00	0.00	0.00	0.00	0.00
B. Convenios	0.00	0.00	0.00	0.00	0.00	0.00	0.00
b1) Convenios de Protección Social en Salud	0.00	0.00	0.00	0.00	0.00	0.00	0.00
b2) Convenios de Descentralización	0.00	0.00	0.00	0.00	0.00	0.00	0.00
b3) Convenios de Reasignación	0.00	0.00	0.00	0.00	0.00	0.00	0.00
b4) Otros Convenios y Subsidios	0.00	0.00	0.00	0.00	0.00	0.00	0.00
C. Fondos Distintos de Aportaciones	0.00	0.00	0.00	0.00	0.00	0.00	0.00
c1) Fondo para Entidades Federativas y Municipios Productores de Hidrocarburos	0.00	0.00	0.00	0.00	0.00	0.00	0.00
c2) Fondo Minero	0.00	0.00	0.00	0.00	0.00	0.00	0.00
D. Transferencias, Subsidios y Subvenciones, y Pensiones y Jubilaciones	1,428,194,442.00	55,432,403.13	1,483,626,845.13	743,991,263.37	743,991,263.37	-684,203,178.63	
E. Otras Transferencias Federales Etiquetadas	0.00	0.00	0.00	0.00	0.00	0.00	
II. Total de Transferencias Federales Etiquetadas	1,428,194,442.00	55,432,403.13	1,483,626,845.13	743,991,263.37	743,991,263.37	-684,203,178.63	
III. Ingresos Derivados de Financiamientos	0.00	0.00	0.00	0.00	0.00	0.00	
A. Ingresos Derivados de Financiamientos	0.00	0.00	0.00	0.00	0.00	0.00	
IV. Total de Ingresos	1,463,891,164.00	54,829,910.13	1,518,721,074.13	767,410,830.37	767,410,830.37	-696,480,333.63	
Datos Informativos	0.00	0.00	0.00	0.00	0.00	0.00	
1. Ingresos Derivados de Financiamientos con Fuente de Pago de Ingresos de Libre Disposición	0.00	0.00	0.00	0.00	0.00	0.00	
2. Ingresos Derivados de Financiamientos con Fuente de Pago de Transferencias Federales Etiquetadas	0.00	0.00	0.00	0.00	0.00	0.00	
3. Ingresos Derivados de Financiamientos	0.00	0.00	0.00	0.00	0.00	0.00	

Bajo protesta de decir verdad declaramos que los Estados Financieros y sus notas, son razonablemente correctos y son responsabilidad del emisor


MTR. EMILIO ALBERTO DE YGARTUA Y MONTEVERDE
DIRECTOR GENERAL


LIC. ADRIANA LORENA BALCAZAR ROMERO
DIRECTORA ADMINISTRATIVA


LIC. GUSTAVO ALONSO RODRIGUEZ SANLUCAR
DIRECTOR INTERINO DE RECURSOS FINANCIEROS


L.E. JOSÉ GUADALUPE SILVA JIMÉNEZ
DIRECTOR DE PLANEACIÓN, PROGRAMACIÓN Y PRESUPUESTO


LCP. JOSÉ DE LOURDES DE LA CRUZ HERNANDEZ
CONTRALOR INTERNO
Villahermosa, Tabasco; Junio de 2018

Concepto	Egresos					Subejercicio
	Aprobado	Ampliaciones/ (Reducciones)	Modificado	Devengado	Pagado	
E. Bienes Muebles, inmuebles e Intangibles	12,000,000.00	-11,070,500.00	929,500.00	3,045.00	3,045.00	926,455.00
e1) Mobiliario y Equipo de Administración	0.00	0.00	0.00	0.00	0.00	0.00
e2) Mobiliario y Equipo Educativo y Recreativo	0.00	0.00	0.00	0.00	0.00	0.00
e3) Equipo e Instrumental Médico y de Laboratorio	0.00	0.00	0.00	0.00	0.00	0.00
e4) Vehículos y Equipo de Transporte	0.00	0.00	0.00	0.00	0.00	0.00
e5) Equipo de Defensa y Seguridad	0.00	0.00	0.00	0.00	0.00	0.00
e6) Maquinaria, Otros Equipos y Herramientas	12,000,000.00	-11,870,500.00	129,500.00	3,045.00	3,045.00	126,455.00
e7) Activos Biológicos	0.00	0.00	0.00	0.00	0.00	0.00
e8) Bienes Inmuebles	0.00	0.00	0.00	0.00	0.00	0.00
e9) Activos Intangibles	0.00	800,000.00	800,000.00	0.00	0.00	800,000.00
F. Inversión Pública	0.00	0.00	0.00	0.00	0.00	0.00
f1) Obra Pública en Bienes de Dominio Público	0.00	0.00	0.00	0.00	0.00	0.00
f2) Obra Pública en Bienes Propios	0.00	0.00	0.00	0.00	0.00	0.00
f3) Proyectos Productivos y Acciones de Fomento	0.00	0.00	0.00	0.00	0.00	0.00
G. Inversiones Financieras y Otras Provisiones	23,696,722.00	-16,747,204.17	6,949,517.83	0.00	0.00	6,949,517.83
g1) Inversiones Para el Fomento de Actividades Productivas	0.00	0.00	0.00	0.00	0.00	0.00
g2) Acciones y Participaciones de Capital	0.00	0.00	0.00	0.00	0.00	0.00
g3) Compra de Títulos y Valores	0.00	0.00	0.00	0.00	0.00	0.00
g4) Concesión de Préstamos	0.00	0.00	0.00	0.00	0.00	0.00
g5) Inversiones en Fideicomisos, Mandatos y Otros Análogos	0.00	0.00	0.00	0.00	0.00	0.00
Fideicomiso de Desastres Naturales (Informativo)	0.00	0.00	0.00	0.00	0.00	0.00
g6) Otras Inversiones Financieras	0.00	0.00	0.00	0.00	0.00	0.00
g7) Provisiones para Contingencias y Otras Erogaciones Especiales	23,696,722.00	-16,747,204.17	6,949,517.83	0.00	0.00	6,949,517.83
H. Participaciones y Aportaciones	0.00	0.00	0.00	0.00	0.00	0.00
h1) Participaciones	0.00	0.00	0.00	0.00	0.00	0.00
h2) Aportaciones	0.00	0.00	0.00	0.00	0.00	0.00
h3) Convenios	0.00	0.00	0.00	0.00	0.00	0.00
I. Deuda Pública	0.00	0.00	0.00	0.00	0.00	0.00
i1) Amortización de la Deuda Pública	0.00	0.00	0.00	0.00	0.00	0.00
i2) Intereses de la Deuda Pública	0.00	0.00	0.00	0.00	0.00	0.00
i3) Comisiones de la Deuda Pública	0.00	0.00	0.00	0.00	0.00	0.00
i4) Gastos de la Deuda Pública	0.00	0.00	0.00	0.00	0.00	0.00
i5) Costo por Coberturas	0.00	0.00	0.00	0.00	0.00	0.00
i6) Apoyos Financieros	0.00	0.00	0.00	0.00	0.00	0.00
i7) Adeudos de Ejercicios Fiscales Anteriores (ADEFAS)	0.00	0.00	0.00	0.00	0.00	0.00

II. Gasto Etiquetado	1,428,194,442.00	55,432,403.13	1,483,626,845.13	701,663,309.16	694,343,484.18	781,963,535.97
A. Servicios Personales	1,322,988,860.81	50,258,626.37	1,373,247,487.18	665,424,762.83	658,340,530.37	707,822,724.35
a1) Remuneraciones al Personal de Carácter Permanente	591,065,774.01	21,533,604.31	612,599,378.32	301,488,377.69	301,443,002.81	311,111,000.63
a2) Remuneraciones al Personal de Carácter Transitorio		15,294,307.95	15,294,307.95	15,294,307.95	15,290,026.97	0.00
a3) Remuneraciones Adicionales y Especiales	248,325,762.99	383,114.30	248,708,877.29	105,534,328.35	105,482,890.34	143,174,548.94
a4) Seguridad Social	315,515,269.26	-90,245,124.62	225,270,144.64	86,188,657.02	79,267,784.01	139,081,487.62
a5) Otras Prestaciones Sociales y Económicas	69,527,887.13	57,221,146.46	126,749,033.59	87,654,010.88	87,591,745.30	39,095,022.71
a6) Previsiones	0.00	0.00	0.00	0.00	0.00	0.00
a7) Pago de Estímulos a Servidores Públicos	98,554,167.42	46,071,577.97	144,625,745.39	69,265,080.94	69,265,080.94	75,360,664.45

Concepto	Egresos					Subejercicio
	Aprobado	Ampliaciones/ (Reducciones)	Modificado	Devengado	Pagado	
B. Materiales y Suministros	29,403,349.99	960,613.04	30,363,963.03	5,706,757.68	5,487,749.68	24,657,205.35
b1) Materiales de Administración, Emisión de Documentos y Artículos Oficiales	21,277,332.26	1,312,352.13	22,589,684.39	3,982,207.14	3,763,199.14	18,607,477.25
b2) Alimentos y Utensilios	862,042.64	-202,351.81	659,690.83	123,383.72	123,383.72	536,307.11
b3) Materias Primas y Materiales de Producción y Comercialización	0.00	9,200.00	9,200.00	0.00	0.00	9,200.00
b4) Materiales y Artículos de Construcción y de Reparación	1,591,656.11	364,071.60	1,955,727.71	1,117,430.28	1,117,430.28	838,297.43
b5) Productos Químicos, Farmacéuticos y de Laboratorio	60,889.43	-24,819.74	36,069.69	7,686.98	7,686.98	28,382.71
b6) Combustibles, Lubricantes y Aditivos	313,667.05	-287,517.66	26,149.39	13,453.95	13,453.95	12,695.44
b7) Vestuario, Blancos, Prendas de Protección y Artículos Deportivos	4,372,084.44	-11,360.23	4,360,724.21	356,850.40	356,850.40	4,003,873.81
b8) Materiales y Suministros Para Seguridad	0.00	0.00	0.00	0.00	0.00	0.00
b9) Herramientas, Refacciones y Accesorios Menores	925,678.06	-198,961.25	726,716.81	105,745.21	105,745.21	620,971.60
C. Servicios Generales	75,541,092.52	4,213,163.72	79,754,256.24	30,499,708.65	30,483,124.13	49,254,547.59
c1) Servicios Básicos	23,290,950.01	422,205.33	23,713,155.34	7,319,567.41	7,319,567.41	16,393,587.93
c2) Servicios de Arrendamiento	2,016,377.04	-82,436.72	1,933,940.32	413,789.32	413,789.32	1,520,151.00
c3) Servicios Profesionales, Científicos, Técnicos y Otros Servicios	26,831,222.18	-233,749.14	26,597,473.04	9,952,048.93	9,935,464.41	16,645,424.11
c4) Servicios Financieros, Bancarios y Comerciales	332,059.23	5,458.96	337,518.19	45,303.80	45,303.80	292,214.39
c5) Servicios de Instalación, Reparación, Mantenimiento y Conservación	178,928.21	3,770,570.53	3,949,498.74	1,022,351.50	1,022,351.50	2,927,147.24
c6) Servicios de Comunicación Social y Publicidad	0.00	0.00	0.00	0.00	0.00	0.00
c7) Servicios de Traslado y Viáticos	531,947.53	31,001.98	562,949.51	129,938.33	129,938.33	433,011.18
c8) Servicios Oficiales	1,187,471.39	29,494.00	1,216,965.39	369,080.00	369,080.00	847,885.39
c9) Otros Servicios Generales	21,172,136.93	270,618.78	21,442,755.71	11,247,629.36	11,247,629.36	10,195,126.35
D. Transferencias, Asignaciones, Subsidios y Otros	261,138.68	0.00	261,138.68	32,080.00	32,080.00	229,058.68
d1) Transferencias Internas y Asignaciones al Sector Público	0.00	0.00	0.00	0.00	0.00	0.00
d2) Transferencias al Resto del Sector Público	0.00	0.00	0.00	0.00	0.00	0.00
d3) Subsidios y Subvenciones	0.00	0.00	0.00	0.00	0.00	0.00
d4) Ayudas Sociales	261,138.68	0.00	261,138.68	32,080.00	32,080.00	229,058.68
d5) Pensiones y Jubilaciones	0.00	0.00	0.00	0.00	0.00	0.00
d6) Transferencias a Fideicomisos, Mandatos y Otros Análogos	0.00	0.00	0.00	0.00	0.00	0.00
d7) Transferencias a la Seguridad Social	0.00	0.00	0.00	0.00	0.00	0.00
d8) Donativos	0.00	0.00	0.00	0.00	0.00	0.00
d9) Transferencias al Exterior	0.00	0.00	0.00	0.00	0.00	0.00
E. Bienes Muebles, Inmuebles e Intangibles	0.00	0.00	0.00	0.00	0.00	0.00
e1) Mobiliario y Equipo de Administración	0.00	0.00	0.00	0.00	0.00	0.00
e2) Mobiliario y Equipo Educativo y Recreativo	0.00	0.00	0.00	0.00	0.00	0.00
e3) Equipo e Instrumental Médico y de Laboratorio	0.00	0.00	0.00	0.00	0.00	0.00
e4) Vehículos y Equipo de Transporte	0.00	0.00	0.00	0.00	0.00	0.00
e5) Equipo de Defensa y Seguridad	0.00	0.00	0.00	0.00	0.00	0.00
e6) Maquinaria, Otros Equipos y Herramientas	0.00	0.00	0.00	0.00	0.00	0.00
e7) Activos Biológicos	0.00	0.00	0.00	0.00	0.00	0.00
e8) Bienes Inmuebles	0.00	0.00	0.00	0.00	0.00	0.00
e9) Activos Intangibles	0.00	0.00	0.00	0.00	0.00	0.00
F. Inversión Pública	0.00	0.00	0.00	0.00	0.00	0.00
f1) Obra Pública en Bienes de Dominio Público	0.00	0.00	0.00	0.00	0.00	0.00
f2) Obra Pública en Bienes Propios	0.00	0.00	0.00	0.00	0.00	0.00
f3) Proyectos Productivos y Acciones de Fomento	0.00	0.00	0.00	0.00	0.00	0.00

Handwritten signature

Handwritten signature

Handwritten signature

Handwritten signature

Handwritten signature

Concepto	Egresos					Subejercicio
	Aprobado	Ampliaciones/ (Reducciones)	Modificado	Devengado	Pagado	
G. Inversiones Financieras y Otras Provisiones	0.00	0.00	0.00	0.00	0.00	0.00
g1) Inversiones Para el Fomento de Actividades Productivas	0.00	0.00	0.00	0.00	0.00	0.00
g2) Acciones y Participaciones de Capital	0.00	0.00	0.00	0.00	0.00	0.00
g3) Compra de Títulos y Valores	0.00	0.00	0.00	0.00	0.00	0.00
g4) Concesión de Préstamos	0.00	0.00	0.00	0.00	0.00	0.00
g5) Inversiones en Fideicomisos, Mandatos y Otros Análogos	0.00	0.00	0.00	0.00	0.00	0.00
Fideicomiso de Desastres Naturales (Informativo)	0.00	0.00	0.00	0.00	0.00	0.00
g6) Otras Inversiones Financieras	0.00	0.00	0.00	0.00	0.00	0.00
g7) Provisiones para Contingencias y Otras Erogaciones Especiales	0.00	0.00	0.00	0.00	0.00	0.00
H. Participaciones y Aportaciones (H=h1+h2+h3)	0.00	0.00	0.00	0.00	0.00	0.00
h1) Participaciones	0.00	0.00	0.00	0.00	0.00	0.00
h2) Aportaciones	0.00	0.00	0.00	0.00	0.00	0.00
h3) Convenios	0.00	0.00	0.00	0.00	0.00	0.00
I. Deuda Pública	0.00	0.00	0.00	0.00	0.00	0.00
i1) Amortización de la Deuda Pública	0.00	0.00	0.00	0.00	0.00	0.00
i2) Intereses de la Deuda Pública	0.00	0.00	0.00	0.00	0.00	0.00
i3) Comisiones de la Deuda Pública	0.00	0.00	0.00	0.00	0.00	0.00
i4) Gastos de la Deuda Pública	0.00	0.00	0.00	0.00	0.00	0.00
i5) Costo por Coberturas	0.00	0.00	0.00	0.00	0.00	0.00
i6) Apoyos Financieros	0.00	0.00	0.00	0.00	0.00	0.00
i7) Adeudos de Ejercicios Fiscales Anteriores (ADEFAS)	0.00	0.00	0.00	0.00	0.00	0.00
III. Total de Egresos	1,463,891,164.00	98,035,176.51	1,561,926,340.51	766,405,224.85	758,085,967.07	795,521,115.66

Bajo protesta de decir verdad declaramos que los Estados Financieros y sus Notas son razonablemente correctos y responsabilidad del emisor.

MTRO. EMILIO ALBERTO DE YGARTUA Y MONTEVERDE
 DIRECTOR GENERAL

LIC. ADRIANA LORENA BALCAZAR ROMERO
 DIRECTORA ADMINISTRATIVA

LIC. GUSTAVO ALONSO RODRIGUEZ SANLUCAR
 DIRECTOR INTERINO DE RECURSOS FINANCIEROS


L.E. JOSE GUADALUPE SILVA JIMENEZ
 DIRECTOR DE PLANEACION PROG. Y PPTO.

LCP. JOSE DE LOURDES DE LA CRUZ HERNANDEZ
 CONTRALOR INTERNO

COLEGIO DE BACHILLERES DE TABASCO
Estado Analítico del Ejercicio del Presupuesto de Egresos Detallado - LDF
Clasificación Administrativa
Del 1 de Enero 2018 al 30 de junio 2018 (En pesos Mexicanos)


Concepto (c)	Egresos					Subejercicio (e)
	Aprobado (d)	Ampliaciones/ (Reducciones)	Modificado	Devengado	Pagado	
I. Gasto No Etiquetado	35,696,722.00	42,602,773.38	78,299,495.38	64,741,915.69	63,742,482.89	13,557,579.69
A. Dependencia o Unidad Administrativa 1	35,696,722.00	42,602,773.38	78,299,495.38	64,741,915.69	63,742,482.89	13,557,579.69
B. Dependencia o Unidad Administrativa 2	0.00	0.00	0.00	0.00	0.00	0.00
C. Dependencia o Unidad Administrativa 3	0.00	0.00	0.00	0.00	0.00	0.00
D. Dependencia o Unidad Administrativa 4	0.00	0.00	0.00	0.00	0.00	0.00
E. Dependencia o Unidad Administrativa 5	0.00	0.00	0.00	0.00	0.00	0.00
F. Dependencia o Unidad Administrativa 6	0.00	0.00	0.00	0.00	0.00	0.00
G. Dependencia o Unidad Administrativa 7	0.00	0.00	0.00	0.00	0.00	0.00
H. Dependencia o Unidad Administrativa xx	0.00	0.00	0.00	0.00	0.00	0.00
II. Gasto Etiquetado	1,428,194,442.00	55,432,403.13	1,483,626,845.13	701,663,309.16	694,343,484.18	781,963,535.97
A. Dependencia o Unidad Administrativa 1	1,428,194,442.00	55,432,403.13	1,483,626,845.13	701,663,309.16	694,343,484.18	781,963,535.97
B. Dependencia o Unidad Administrativa 2	0.00	0.00	0.00	0.00	0.00	0.00
C. Dependencia o Unidad Administrativa 3	0.00	0.00	0.00	0.00	0.00	0.00
D. Dependencia o Unidad Administrativa 4	0.00	0.00	0.00	0.00	0.00	0.00
E. Dependencia o Unidad Administrativa 5	0.00	0.00	0.00	0.00	0.00	0.00
F. Dependencia o Unidad Administrativa 6	0.00	0.00	0.00	0.00	0.00	0.00
G. Dependencia o Unidad Administrativa 7	0.00	0.00	0.00	0.00	0.00	0.00
H. Dependencia o Unidad Administrativa xx	0.00	0.00	0.00	0.00	0.00	0.00
III. Total de Egresos	1,463,891,164.00	98,035,176.51	1,561,926,340.51	766,405,224.85	758,085,967.07	795,521,115.66

Bajo protesta de decir verdad declaramos que los Estados Financieros y sus Notas son razonablemente correctos y responsabilidad del emisor.


MTRO. EMILIO ALBERTO DE YGARTUA Y MONTEVERDE
 DIRECTOR GENERAL


L.E. JOSE GUADALUPE SILVA JIMENEZ
 DIRECTOR DE PLANEACION PROG. Y PPTO.


LIC. GUSTAVO ALONSO RODRIGUEZ SANLUCAR
 DIRECTOR INTERINO DE RECURSOS FINANCIEROS


LIC. ADRIANA LORENA BALCAZAR ROMERO
 DIRECTORA ADMINISTRATIVA


LCP. JOSE DE LOURDES DE LA CRUZ HERNANDEZ
 CONTRALOR INTERNO

VILLAHERMOSA TABASCO, 30 DE JUNIO DE 2018

COLEGIO DE BACHILLERES DE TABASCO
Estado Analítico del Ejercicio del Presupuesto de Egresos Detallado - LDF
Clasificación Funcional (Finalidad y Función)
Del 1 de Enero 2018 al 30 de junio 2018 (En pesos Mexicanos)

Concepto (c)	Egresos					Subejercicio (e)
	Aprobado (d)	Ampliaciones/ (Reducciones)	Modificado	Devengado	Pagado	
I. Gasto No Etiquetado	35,696,722.00	42,602,773.38	78,299,495.38	64,741,915.69	63,742,482.89	13,557,579.69
A. Gobierno						
a1) Legislación	0.00	0.00	0.00	0.00	0.00	0.00
a2) Justicia	0.00	0.00	0.00	0.00	0.00	0.00
a3) Coordinación de la Política de Gobierno	0.00	0.00	0.00	0.00	0.00	0.00
a4) Relaciones Exteriores	0.00	0.00	0.00	0.00	0.00	0.00
a5) Asuntos Financieros y Hacendarios	0.00	0.00	0.00	0.00	0.00	0.00
a6) Seguridad Nacional	0.00	0.00	0.00	0.00	0.00	0.00
a7) Asuntos de Orden Público y de Seguridad Interior	0.00	0.00	0.00	0.00	0.00	0.00
a8) Otros Servicios Generales	0.00	0.00	0.00	0.00	0.00	0.00
B. Desarrollo Social	35,696,722.00	42,602,773.38	78,299,495.38	64,741,915.69	63,742,482.89	13,557,579.69
b1) Protección Ambiental	0.00	0.00	0.00	0.00	0.00	0.00
b2) Vivienda y Servicios a la Comunidad	0.00	0.00	0.00	0.00	0.00	0.00
b3) Salud	0.00	0.00	0.00	0.00	0.00	0.00
b4) Recreación, Cultura y Otras Manifestaciones Sociales	0.00	0.00	0.00	0.00	0.00	0.00
b5) Educación	35,696,722.00	42,602,773.38	78,299,495.38	64,741,915.69	63,742,482.89	13,557,579.69
b6) Protección Social	0.00	0.00	0.00	0.00	0.00	0.00
b7) Otros Asuntos Sociales	0.00	0.00	0.00	0.00	0.00	0.00
C. Desarrollo Económico	0.00	0.00	0.00	0.00	0.00	0.00
c1) Asuntos Económicos, Comerciales y Laborales en General	0.00	0.00	0.00	0.00	0.00	0.00
c2) Agropecuaria, Silvicultura, Pesca y Caza	0.00	0.00	0.00	0.00	0.00	0.00
c3) Combustibles y Energía	0.00	0.00	0.00	0.00	0.00	0.00
c4) Minería, Manufacturas y Construcción	0.00	0.00	0.00	0.00	0.00	0.00
c5) Transporte	0.00	0.00	0.00	0.00	0.00	0.00
c6) Comunicaciones	0.00	0.00	0.00	0.00	0.00	0.00
c7) Turismo	0.00	0.00	0.00	0.00	0.00	0.00
c8) Ciencia, Tecnología e Innovación	0.00	0.00	0.00	0.00	0.00	0.00
c9) Otras Industrias y Otros Asuntos Económicos	0.00	0.00	0.00	0.00	0.00	0.00

[Handwritten signatures and marks at the bottom of the page]

COLEGIO DE BACHILLERES DE TABASCO

Estado Analítico del Ejercicio del Presupuesto de Egresos Detallado - LDF

Clasificación Funcional (Finalidad y Función)

Del 1 de Enero 2018 al 30 de junio 2018 (En pesos Mexicanos)


Concepto (c)	Egresos					Subejercicio (e)
	Aprobado (d)	Ampliaciones/ (Reducciones)	Modificado	Devengado	Pagado	
D. Otras No Clasificadas en Funciones Anteriores	0.00	0.00	0.00	0.00	0.00	0.00
d1) Transacciones de la Deuda Publica / Costo Financiero de la Deuda	0.00	0.00	0.00	0.00	0.00	0.00
d2) Transferencias, Participaciones y Aportaciones Entre Diferentes Niveles y Ordenes de Gobierno	0.00	0.00	0.00	0.00	0.00	0.00
d3) Saneamiento del Sistema Financiero	0.00	0.00	0.00	0.00	0.00	0.00
d4) Adeudos de Ejercicios Fiscales Anteriores	0.00	0.00	0.00	0.00	0.00	0.00
II. Gasto Etiquetado	1,428,194,442.00	55,432,403.13	1,483,626,845.13	701,663,309.16	694,343,484.18	781,963,535.97
A. Gobierno	0.00	0.00	0.00	0.00	0.00	0.00
a1) Legislación	0.00	0.00	0.00	0.00	0.00	0.00
a2) Justicia	0.00	0.00	0.00	0.00	0.00	0.00
a3) Coordinación de la Política de Gobierno	0.00	0.00	0.00	0.00	0.00	0.00
a4) Relaciones Exteriores	0.00	0.00	0.00	0.00	0.00	0.00
a5) Asuntos Financieros y Hacendarios	0.00	0.00	0.00	0.00	0.00	0.00
a6) Seguridad Nacional	0.00	0.00	0.00	0.00	0.00	0.00
a7) Asuntos de Orden Público y de Seguridad Interior	0.00	0.00	0.00	0.00	0.00	0.00
a8) Otros Servicios Generales	0.00	0.00	0.00	0.00	0.00	0.00
B. Desarrollo Social	1,428,194,442.00	55,432,403.13	1,483,626,845.13	701,663,309.16	694,343,484.18	781,963,535.97
b1) Protección Ambiental	0.00	0.00	0.00	0.00	0.00	0.00
b2) Vivienda y Servicios a la Comunidad	0.00	0.00	0.00	0.00	0.00	0.00
b3) Salud	0.00	0.00	0.00	0.00	0.00	0.00
b4) Recreación, Cultura y Otras Manifestaciones Sociales	0.00	0.00	0.00	0.00	0.00	0.00
b5) Educación	1,428,194,442.00	55,432,403.13	1,483,626,845.13	701,663,309.16	694,343,484.18	781,963,535.97
b6) Protección Social	0.00	0.00	0.00	0.00	0.00	0.00
b7) Otros Asuntos Sociales	0.00	0.00	0.00	0.00	0.00	0.00
C. Desarrollo Económico	0.00	0.00	0.00	0.00	0.00	0.00
c1) Asuntos Económicos, Comerciales y Laborales en General	0.00	0.00	0.00	0.00	0.00	0.00
c2) Agropecuaria, Silvicultura, Pesca y Caza	0.00	0.00	0.00	0.00	0.00	0.00

Punto:

COLEGIO DE BACHILLERES DE TABASCO
Estado Analítico del Ejercicio del Presupuesto de Egresos Detallado - LDF
Clasificación Funcional (Finalidad y Función)
Del 1 de Enero 2018 al 30 de junio 2018 (En pesos Mexicanos)

Concepto (c)	Egresos					Subejercicio (e)
	Aprobado (d)	Ampliaciones/ (Reducciones)	Modificado	Devengado	Pagado	
c3) Combustibles y Energía	0.00	0.00	0.00	0.00	0.00	0.00
c4) Minería, Manufacturas y Construcción	0.00	0.00	0.00	0.00	0.00	0.00
c5) Transporte	0.00	0.00	0.00	0.00	0.00	0.00
c6) Comunicaciones	0.00	0.00	0.00	0.00	0.00	0.00
c7) Turismo	0.00	0.00	0.00	0.00	0.00	0.00
c8) Ciencia, Tecnología e Innovación	0.00	0.00	0.00	0.00	0.00	0.00
c9) Otras Industrias y Otros Asuntos Económicos	0.00	0.00	0.00	0.00	0.00	0.00
D. Otras No Clasificadas en Funciones Anteriores	0.00	0.00	0.00	0.00	0.00	0.00
d1) Transacciones de la Deuda Publica / Costo Financiero de la Deuda	0.00	0.00	0.00	0.00	0.00	0.00
d2) Transferencias, Participaciones y Aportaciones Entre Diferentes Niveles y Ordenes de Gobierno	0.00	0.00	0.00	0.00	0.00	0.00
d3) Saneamiento del Sistema Financiero	0.00	0.00	0.00	0.00	0.00	0.00
d4) Adeudos de Ejercicios Fiscales Anteriores	0.00	0.00	0.00	0.00	0.00	0.00
III. Total de Egresos	1,463,891,164.00	98,035,176.51	1,561,926,340.51	766,405,224.85	758,085,967.07	795,521,115.66

Bajo protesta de decir verdad declaramos que los Estados Financieros y sus Notas son razonablemente correctos y responsabilidad del emisor.


MTR. EMILIO ALBERTO DE YGARTUA Y MONTEVERDE
 DIRECTOR GENERAL


LIC. ADRIANA LORENA BALCAZAR ROMERO
 DIRECTORA ADMINISTRATIVA


LIC. GUSTAVO ALONSO RODRIGUEZ SANLUCAR
 DIRECTOR INTERINO DE RECURSOS FINANCIEROS


L.E. JOSE GUADALUPE SILVA JIMÉNEZ
 DIRECTOR DE PLANEACION PROG. Y PPTO.


LCP. JOSE DE LOURDES DE LA CRUZ HERNANDEZ
 CONTRALOR INTERNO

VILLAHERMOSA TABASCO, 30 DE JUNIO DE 2018

COLEGIO DE BACHILLERES DE TABASCO
Estado Analítico del Ejercicio del Presupuesto de Egresos Detallado - LDF
Clasificación de Servicios Personales por Categoría


DEL 01 DE ENERO AL 30 DE JUNIO DE 2018 (En Pesos Mexicanos)

Concepto	Egresos					Subejercicio
	Aprobado	Ampliaciones / Reducciones	Modificado	Devengado	Pagado	
I. Gasto No Etiquetado	0.00	60,289,557.45	60,289,557.45	58,472,700.59	58,472,700.59	1,816,856.86
A. Personal Administrativo y de Servicio Público	0.00	58,377,910.98	58,377,910.98	56,561,054.12	56,561,054.12	1,816,856.86
B. Magisterio	0.00	1,911,646.47	1,911,646.47	1,911,646.47	1,911,646.47	0.00
C. Servicios de Salud	0.00	0.00	0.00	0.00	0.00	0.00
c1) Personal Administrativo	0.00	0.00	0.00	0.00	0.00	0.00
c2) Personal Médico, Paramédico y afin	0.00	0.00	0.00	0.00	0.00	0.00
D. Seguridad Pública	0.00	0.00	0.00	0.00	0.00	0.00
E. Gastos asociados a la implementación de nuevas leyes federales o reformas a las mismas	0.00	0.00	0.00	0.00	0.00	0.00
e1) Nombre del Programa o Ley 1	0.00	0.00	0.00	0.00	0.00	0.00
e2) Nombre del Programa o Ley 2	0.00	0.00	0.00	0.00	0.00	0.00
F. Sentencias laborales definitivas	0.00	0.00	0.00	0.00	0.00	0.00
			0.00			0.00
II. Gasto Etiquetado	1,341,988,860.81	50,258,626.37	1,392,247,487.18	676,039,157.83	668,954,925.37	716,208,329.35
A. Personal Administrativo y de Servicio Público	631,900,029.27	32,582,269.83	664,482,299.10	310,695,458.13	307,895,338.10	353,786,840.97
B. Magisterio	710,088,831.54	17,676,356.54	727,765,188.08	365,343,699.70	361,059,587.27	362,421,488.38
C. Servicios de Salud	0.00	0.00	0.00	0.00	0.00	0.00
c1) Personal Administrativo	0.00	0.00	0.00	0.00	0.00	0.00
c2) Personal Médico, Paramédico y afin	0.00	0.00	0.00	0.00	0.00	0.00
D. Seguridad Pública	0.00	0.00	0.00	0.00	0.00	0.00
E. Gastos asociados a la implementación de nuevas leyes federales o reformas a las mismas	0.00	0.00	0.00	0.00	0.00	0.00
e1) Nombre del Programa o Ley 1	0.00	0.00	0.00	0.00	0.00	0.00
e2) Nombre del Programa o Ley 2	0.00	0.00	0.00	0.00	0.00	0.00
F. Sentencias laborales definitivas	0.00	0.00	0.00	0.00	0.00	0.00
III. Total del Gasto en Servicios Personales	1,341,988,860.81	110,548,183.82	1,452,537,044.63	734,511,858.42	727,427,625.96	718,025,186.21

Bajo protesta de decir verdad declaramos que los Estados Financieros y sus notas, son razonablemente correctos y son responsabilidad del emisor


MTRO. EMILIO ALBERTO DE YGARTÚA Y MONTEVERDE
DIRECTOR GENERAL


LIC. GUSTAVO ALONSO RODRÍGUEZ SANLUCAR
DIRECTOR INTERINO DE RECURSOS FINANCIEROS


LIC. ADRIANA LORENA BALCAZAR ROMERO
DIRECTORA ADMINISTRATIVA


L.E. JOSÉ GUADALUPE SILVA JIMÉNEZ
DIRECTOR DE PLANEACIÓN, PROGRAMACIÓN Y PRESUPUESTO


LCP. JOSÉ DE LOURDES DE LA CRUZ HERNÁNDEZ
CONTRALOR INTERNO

Villahermosa, Tabasco, Junio de 2018