


COLEGIO DE BACHILLERES DE TABASCO
ORGANISMO DESCENTRALIZADO DEL ESTADO
Estado Analítico del Ejercicio Presupuesto de Egresos
Clasificación por Objeto del Gasto (Capitulo y Concepto)
DEL 01 DE ENERO AL 30 DE JUNIO DE 2018 (EN PESOS MEXICANOS)


CONCEPTO	EGRESOS					
	APROBADO	(AMPLIACIONES/ REDUCCIONES)	MODIFICADO	DEVENGADO	PAGADO	SUBEJERCICIO
	1	2	3= (1 + 2)	4	5	6= (3 - 4)
SERVICIOS PERSONALES	1,322,988,860.81	110,548,183.82	1,433,537,044.63	723,897,463.42	716,813,230.96	709,639,581.21
REMUNERACIONES AL PERSONAL DE CARÁCTER PERMANENTE	591,065,774.01	21,629,251.67	612,695,025.68	301,584,025.05	301,538,650.17	311,111,000.63
REMUNERACIONES AL PERSONAL DE CARÁCTER TRANSITORIO	0.00	16,450,144.31	16,450,144.31	16,450,144.31	16,445,863.33	0.00
REMUNERACIONES ADICIONALES Y ESPECIALES	248,325,762.99	9,418,810.49	257,744,573.48	114,570,024.54	114,518,586.53	143,174,548.94
SEGURIDAD SOCIAL	315,515,269.26	-89,119,179.06	226,396,090.20	87,314,602.58	80,393,729.57	139,081,487.62
OTRAS PRESTACIONES SOCIALES Y ECONÓMICAS	69,527,887.13	88,591,918.90	158,119,806.03	119,015,382.52	118,953,116.94	39,104,423.51
PAGO DE ESTÍMULOS A SERVIDORES PÚBLICOS	98,554,167.42	63,577,237.51	162,131,404.93	84,963,284.42	84,963,284.42	77,168,120.51
MATERIALES y SUMINISTROS	29,403,349.99	7,963,090.80	37,366,440.79	11,694,721.24	10,476,280.44	25,671,719.55
MATERIALES DE ADMINISTRACIÓN, EMISIÓN DE DOCUMENTOS Y ARTÍCULOS OFICIALES	21,277,332.26	3,312,352.13	24,589,684.39	4,974,250.74	4,755,242.74	19,615,433.65
ALIMENTOS Y UTENSILIOS	862,042.64	-202,351.81	659,690.83	123,383.72	123,383.72	536,307.11
MATERIAS PRIMAS Y MATERIALES DE PRODUCCIÓN Y COMERCIALIZACIÓN	0.00	9,200.00	9,200.00	0.00	0.00	9,200.00
MATERIALES Y ARTÍCULOS DE CONSTRUCCIÓN Y DE REPARACIÓN	1,591,656.11	5,364,071.60	6,955,727.71	6,110,872.48	5,111,439.68	844,855.23
PRODUCTOS QUÍMICOS, FARMACÉUTICOS Y DE LABORATORIO	60,889.43	-24,819.74	36,069.69	7,686.98	7,686.98	28,382.71
COMBUSTIBLES, LUBRICANTES Y ADITIVOS	313,667.05	-287,517.66	26,149.39	13,453.95	13,453.95	12,695.44
VESTUARIO, BLANCOS, PRENDAS DE PROTECCIÓN Y ARTÍCULOS DEPORTIVOS	4,372,084.44	-11,360.23	4,360,724.21	356,850.40	356,850.40	4,003,873.81
HERRAMIENTAS, REFACCIONES Y ACCESORIOS MENORES	925,678.06	-196,483.49	729,194.57	108,222.97	108,222.97	620,971.60
SERVICIOS GENERALES	75,541,092.52	7,332,606.06	82,873,698.58	30,769,252.34	30,752,667.82	52,104,446.24
SERVICIOS BÁSICOS	23,290,950.01	434,377.33	23,725,327.34	7,331,739.41	7,331,739.41	16,393,587.93
SERVICIOS DE ARRENDAMIENTO	2,016,377.04	-82,436.72	1,933,940.32	413,789.32	413,789.32	1,520,151.00
SERVICIOS PROFESIONALES, CIENTÍFICOS, TÉCNICOS Y OTROS SERVICIOS	26,831,222.18	2,846,922.74	29,678,144.92	10,192,048.93	10,175,464.41	19,486,095.99
SERVICIOS FINANCIEROS, BANCARIOS Y COMERCIALES	332,059.23	32,057.42	364,116.65	62,675.49	62,675.49	301,441.16
SERVICIOS DE INSTALACIÓN, REPARACIÓN, MANTENIMIENTO Y CONSERVACIÓN	178,928.21	3,770,570.53	3,949,498.74	1,022,351.50	1,022,351.50	2,927,147.24
SERVICIOS DE COMUNICACIÓN SOCIAL Y PUBLICIDAD	0.00	0.00	0.00	0.00	0.00	0.00
SERVICIO DE TRASLADO Y VIÁTICOS	531,947.53	31,001.98	562,949.51	129,938.33	129,938.33	433,011.18
SERVICIOS OFICIALES	1,187,471.39	29,494.00	1,216,965.39	369,080.00	369,080.00	847,885.39
OTROS SERVICIOS GENERALES	21,172,136.93	270,618.78	21,442,755.71	11,247,629.36	11,247,629.36	10,195,126.35
TRANSFERENCIAS, ASIGNACIONES, SUBSIDIOS Y OTRAS AYUDAS	261,138.68	9,000.00	270,138.68	40,742.85	40,742.85	229,395.83
SUBSIDIOS Y SUBVENCIONES	0.00	0.00	0.00	0.00	0.00	0.00
AYUDAS SOCIALES	261,138.68	9,000.00	270,138.68	40,742.85	40,742.85	229,395.83
BIENES MUEBLES, INMUEBLES E INTANGIBLES	12,000,000.00	-11,070,500.00	929,500.00	3,045.00	3,045.00	926,455.00
MOBILIARIO Y EQUIPO DE ADMINISTRACIÓN	0.00	0.00	0.00	0.00	0.00	0.00
MAQUINARIA, OTROS EQUIPOS Y HERRAMIENTAS	12,000,000.00	-11,870,500.00	129,500.00	3,045.00	3,045.00	126,455.00

COLEGIO DE BACHILLERES DE TABASCO
ORGANISMO DESCENTRALIZADO DEL ESTADO
Estado Analítico del Ejercicio Presupuesto de Egresos
Clasificación por Objeto del Gasto (Capitulo y Concepto)
DEL 01 DE ENERO AL 30 DE JUNIO DE 2018 (EN PESOS MEXICANOS)


CONCEPTO	EGRESOS					
	APROBADO	(AMPLIACIONES/ REDUCCIONES)	MODIFICADO	DEVENGADO	PAGADO	SUBEJERCICIO
	1	2	3= (1 + 2)	4	5	6= (3 - 4)
ACTIVOS INTANGIBLES	0.00	800,000.00	800,000.00	0.00	0.00	800,000.00
INVERSIONES FINANCIERAS Y OTRAS PROVISIONES	23,696,722.00	-16,747,204.17	6,949,517.83	0.00	0.00	6,949,517.83
PROVISIONES PARA CONTINGENCIAS Y OTRAS EROGACIONES ESPECIALES	23,696,722.00	-16,747,204.17	6,949,517.83	0.00	0.00	6,949,517.83
TOTALES:	1,463,891,164.00	98,035,176.51	1,561,926,340.51	766,405,224.85	758,085,967.07	795,521,115.66

Bajo protesta de decir verdad declaramos que los Estados Financieros y sus notas, son razonablemente correctos y son responsabilidad del Emisor.


MTR. EMILIO ALBERTO DE YGARTUA Y MONTEVERDE
DIRECTOR GENERAL


LIC. ADRIANA LORENA BALCAZAR ROMERO
DIRECTORA ADMINISTRATIVA


LIC. GUSTAVO ALONSO RODRÍGUEZ SANLUCAR
DIRECTOR INTERINO DE RECURSOS FINANCIEROS


L.E. JOSÉ GUADALUPE SILVA JIMÉNEZ
DIRECTOR DE PLANEACIÓN, PROGRAMACIÓN Y
PRESUPUESTO


LCP. JOSÉ DE LOURDES DE LA CRUZ HERNÁNDEZ
CONTRALOR INTERNO

VILLAHERMOSA, TABASCO; 30 DE JUNIO DE 2018