



**Tabasco**  
cambia contigo

# COLEGIO DE BACHILLERES DE TABASCO

## Estado de Situación Financiera Detallado - LDF

DEL 01 DE ENERO AL 31 DE MARZO DE 2018 (En Pesos Mexicanos)



Concepto	MAR/18	DIC/17	Concepto	MAR/18	DIC/17
<b>ACTIVO</b>			<b>PASIVO</b>		
Activo Circulante			Pasivo Circulante		
a Efectivo y Equivalentes	167,204,316.51	43,277,018.72	a. Cuentas por Pagar a Corto Plazo	359,848,085.12	633,326,223.64
a1) Efectivo	0.00	0.00	a1) Servicios Personales por Pagar a Corto Plazo	119,267,505.38	217,725,586.77
a2) Bancos/Tesorería	160,408,239.84	36,563,161.77	a2) Proveedores por Pagar a Corto Plazo	34,297.36	0.00
a3) Bancos/Dependencias y Otros	0.00	0.00	a3) Contratistas por Obras Públicas por Pagar a Corto Plazo	0.00	0.00
a4) Inversiones Temporales (Hasta 3 meses)	6,796,076.67	6,710,856.95	a4) Participaciones y Aportaciones por Pagar a Corto Plazo	0.00	0.00
a5) Fondos con Afectación Específica	0.00	0.00	a5) Transferencias Otorgadas por Pagar a Corto Plazo	0.00	0.00
a6) Depósitos de Fondos de Terceros en Garantía y/o Administración	0.00	0.00	a6) Intereses, Comisiones y Otros Gastos de la Deuda Pública por Pagar a Corto Plazo	0.00	0.00
a7) Otros Efectivos y Equivalentes	0.00	0.00	a7) Retenciones y Contribuciones por Pagar a Corto Plazo	32,381,038.79	90,198,749.20
b Derechos a Recibir Efectivo o Equivalentes	257,738,339.39	590,049,311.23	a8) Devoluciones de la Ley de Ingresos por Pagar a Corto Plazo	0.00	0.00
b1) Inversiones Financieras de Corto Plazo	0.00	0.00	a9) Otras Cuentas por Pagar a Corto Plazo	208,165,243.59	325,401,887.67
b2) Cuentas por Cobrar a Corto Plazo	60,710,130.17	364,616,844.11	b Documentos por Pagar a Corto Plazo	0.00	0.00
b3) Deudores Diversos por Cobrar a Corto Plazo	197,028,209.22	225,432,467.12	b1) Documentos Comerciales por Pagar a Corto Plazo	0.00	0.00
b4) Ingresos por Recuperar a Corto Plazo	0.00	0.00	b2) Documentos con Contratistas por Obras Públicas por Pagar a Corto Plazo	0.00	0.00
b5) Deudores por Anticipos de la Tesorería a Corto Plazo	0.00	0.00	b3) Otros Documentos por Pagar a Corto Plazo	0.00	0.00
b6) Préstamos Otorgados a Corto Plazo	0.00	0.00	c. Porción a Corto Plazo de la Deuda Pública a Largo Plazo	0.00	0.00
b7) Otros Derechos a Recibir Efectivo o Equivalentes a Corto Plazo	0.00	0.00	c1) Porción a Corto Plazo de la Deuda Pública	0.00	0.00
c Derechos a Recibir Bienes o Servicios	0.00	0.00	c2) Porción a Corto Plazo de Arrendamiento Financiero	0.00	0.00
c1) Anticipo a Proveedores por Adquisición de Bienes y Prestación de Servicios a Corto Plazo	0.00	0.00	d Títulos y Valcres a Corto Plazo	0.00	0.00
c2) Anticipo a Proveedores por Adquisición de Bienes Inmuebles y Muebles a Corto Plazo	0.00	0.00	e. Pasivos Diferidos a Corto Plazo	0.00	0.00
c3) Anticipo a Proveedores por Adquisición de Bienes Intangibles a Corto Plazo	0.00	0.00	e1) Ingresos Cobrados por Adelantado a Corto Plazo	0.00	0.00
c4) Anticipo a Contratistas por Obras Públicas a Corto Plazo	0.00	0.00	e2) Intereses Cobrados por Adelantado a Corto Plazo	0.00	0.00
c5) Otros Derechos a Recibir Bienes o Servicios a Corto Plazo	0.00	0.00	e3) Otros Pasivos Diferidos a Corto Plazo	0.00	0.00
d Inventarios	0.00	0.00	f Fondos y Bienes de Terceros en Garantía y/o Administración a Corto Plazo	487,505.50	439,710.50
d1) Inventario de Mercancías para Venta	0.00	0.00	f1) Fondos en Garantía a Corto Plazo	487,505.50	439,710.50
d2) Inventario de Mercancías Terminadas	0.00	0.00	f2) Fondos en Administración a Corto Plazo	0.00	0.00
d3) Inventario de Mercancías en Proceso de Elaboración	0.00	0.00	f3) Fondos Contingentes a Corto Plazo	0.00	0.00
d4) Inventario de Materias Primas, Materiales y Suministros para Producción	0.00	0.00	f4) Fondos de Fideicomisos, Mandatos y Contratos Análogos a Corto Plazo	0.00	0.00
d5) Bienes en Tránsito	0.00	0.00	f5) Otros Fondos de Terceros en Garantía y/o Administración a Corto Plazo	0.00	0.00
e Almacenes	5,814,204.76	19,644,419.61	f6) Valores y Bienes en Garantía a Corto Plazo	0.00	0.00
f Estimación por Pérdida o Deterioro de Activos Circulantes	0.00	0.00	g. Provisiones a Corto Plazo	0.00	0.00
f1) Estimaciones para Cuentas Incobrables por Derechos a Recibir Efectivo o Equivalentes	0.00	0.00	g1) Provisión para Demandas y Juicios a Corto Plazo	0.00	0.00
f2) Estimación por Deterioro de Inventarios	0.00	0.00	g2) Provisión para Contingencias a Corto Plazo	0.00	0.00
g Otros Activos Circulantes	0.00	0.00	g3) Otras Provisiones a Corto Plazo	0.00	0.00
g1) Valores en Garantía	0.00	0.00	h. Otros Pasivos a Corto Plazo	5,816.96	1,445.96
g2) Bienes en Garantía (excluye depósitos de fondos)	0.00	0.00	h1) Ingresos por Clasificar	5,816.96	1,445.96
g3) Bienes Derivados de Embargos, Decomisos, Aseguramientos y Dación en Pago	0.00	0.00	h2) Recaudación por Participar	0.00	0.00
g4) Adquisición con Fondos de Terceros	0.00	0.00	h3) Otros Pasivos Circulantes	0.00	0.00
<b>IA. Total de Activos Circulantes</b>	<b>430,756,860.66</b>	<b>652,970,749.56</b>	<b>IIA. Total de Pasivos Circulantes</b>	<b>360,341,407.58</b>	<b>633,767,380.10</b>



**Tabasco**  
cambia contigo

# COLEGIO DE BACHILLERES DE TABASCO

## Estado de Situación Financiera Detallado - LDF

DEL 01 DE ENERO AL 31 DE MARZO DE 2018 (En Pesos Mexicanos)



Concepto	MAR/18	DIC/17	Concepto	MAR/18	DIC/17
Activo No Circulante	0.00	0.00	Pasivo No Circulante	0.00	0.00
a. Inversiones Financieras a Largo Plazo	0.00	0.00	a. Cuentas por Pagar a Largo Plazo	0.00	0.00
b. Derechos a Recibir Efectivo o Equivalentes a Largo Plazo	0.00	0.00	b. Documentos por Pagar a Largo Plazo	0.00	0.00
c. Bienes Inmuebles, Infraestructura y Construcciones en Proceso	451,066,776.21	451,066,776.21	c. Deuda Pública a Largo Plazo	0.00	0.00
d. Bienes Muebles	182,698,207.01	182,601,085.30	d. Pasivos Diferidos a Largo Plazo	0.00	0.00
e. Activos Intangibles	1,738,374.75	1,738,374.75	e. Fondos y Bienes de Terceros en Garantía y/o en Administración a Largo Plazo	0.00	0.00
f. Depreciación, Deterioro y Amortización Acumulada de Bienes	0.00	0.00	f. Provisiones a Largo Plazo	0.00	0.00
g. Activos Diferidos	85,831.84	85,831.84	II B. Total de Pasivos No Circulantes	0.00	0.00
h. Estimación por Pérdida o Deterioro de Activos no Circulantes	0.00	0.00			
i. Otros Activos no Circulantes	0.00	0.00	II. Total del Pasivo	360,341,407.58	633,767,380.10
IB. Total de Activos No Circulantes	635,589,189.81	635,492,068.10			
I. Total del Activo	1,066,346,050.47	1,288,462,817.66			
			HACIENDA PÚBLICA/PATRIMONIO		
			IIIA. Hacienda Pública/Patrimonio Contribuido	684,311,910.21	684,214,788.50
			a. Aportaciones	154,636,832.08	154,636,832.08
			b. Donaciones de Capital	498,193,960.45	498,096,838.74
			c. Actualización de la Hacienda Pública/Patrimonio	31,481,117.68	31,481,117.68
			IIIB. Hacienda Pública/Patrimonio Generado	21,692,732.68	-29,519,350.94
			a. Resultados del Ejercicio (Ahorro/ Desahorro)	18,803,290.73	-9,161,691.85
			b. Resultados de Ejercicios Anteriores	62,984,129.50	39,736,335.37
			c. Revalúos	0.00	0.00
			d. Reservas	0.00	0.00
			e. Rectificaciones de Resultados de Ejercicios Anteriores	-60,094,637.55	-60,093,994.46
			IIIC. Exceso o Insuficiencia en la Actualización de la Hacienda Pública/Patrimonio	0.00	0.00
			a. Resultado por Posición Monetaria	0.00	0.00
			b. Resultado por Tenencia de Activos no Monetarios	0.00	0.00
			III. Total Hacienda Pública/Patrimonio	706,004,642.89	654,695,437.56
			IV. Total del Pasivo y Hacienda Pública/Patrimonio	1,066,346,050.47	1,288,462,817.66

Bajo protesta de decir verdad declaramos que los Estados Financieros y sus notas, son razonablemente correctos y son responsabilidad del emisor

MTRO. EMILIO ALBERTO DE YGARTUA Y MONTEVERDE  
DIRECTOR GENERAL

LIC. ADRIANA LORENA BALCAZAR ROMERO  
DIRECTORA ADMINISTRATIVA

LIC. GUSTAVO ALONSO RODRÍGUEZ SANLUCAR  
DIRECTOR INTERINO DE RECURSOS FINANCIEROS

L.E. JOSÉ GUADALUPE SILVA JIMÉNEZ  
DIRECTOR DE PLANEACIÓN PROGRAMACIÓN Y PRESUPUESTO

LCP. JOSÉ DE LOURDES DE LA CRUZ HERNÁNDEZ  
CONTRALOR INTERNO

Villahermosa, Tabasco, Marzo de 2018

**COLEGIO DE BACHILLERES DE TABASCO**  
**Informe Análítico de la Deuda Pública y Otros pasivos - LDF**

DEL 01 DE ENERO AL 31 DE MARZO DE 2018 (En Pesos Mexicanos)

Denominación de la Deuda Pública y Otros Pasivos	Saldo al 31 de diciembre de 2017	Disposiciones del Período	Amortizaciones del Período	Revaluaciones, reclasificaciones y otros ajustes	Saldo Final del Período (h)	Pago de intereses del Período	Pago de comisiones y demás costos asociados durante el Período (j)
1 Deuda Pública (1=A+B)	0.00	0.00	0.00	0.00	0.00	0.00	0.00
A. Corto Plazo	0.00	0.00	0.00	0.00	0.00	0.00	0.00
a1) Instituciones de Crédito	0.00	0.00	0.00	0.00	0.00	0.00	0.00
a2) Títulos y Valores	0.00	0.00	0.00	0.00	0.00	0.00	0.00
a3) Arrendamientos Financieros	0.00	0.00	0.00	0.00	0.00	0.00	0.00
B. Largo Plazo	0.00	0.00	0.00	0.00	0.00	0.00	0.00
b1) Instituciones de Crédito	0.00	0.00	0.00	0.00	0.00	0.00	0.00
b2) Títulos y Valores	0.00	0.00	0.00	0.00	0.00	0.00	0.00
b3) Arrendamientos Financieros	0.00	0.00	0.00	0.00	0.00	0.00	0.00
2. Otros Pasivos	633,767,380.10	0.00	0.00	0.00	360,341,407.58	0.00	0.00
3 Total de la Deuda Pública y Otros Pasivos	0.00	0.00	0.00	0.00	0.00	0.00	0.00
4 Deuda Contingente 1 (informativo)	0.00	0.00	0.00	0.00	0.00	0.00	0.00
A Deuda Contingente 1	0.00	0.00	0.00	0.00	0.00	0.00	0.00
B Deuda Contingente 2	0.00	0.00	0.00	0.00	0.00	0.00	0.00
C. Deuda Contingente XX	0.00	0.00	0.00	0.00	0.00	0.00	0.00
5 Valor de Instrumentos Bono Cupón Cero 2 (Informativo)	0.00	0.00	0.00	0.00	0.00	0.00	0.00
A Instrumento Bono Cupón Cero 1	0.00	0.00	0.00	0.00	0.00	0.00	0.00
B. Instrumento Bono Cupón Cero 2	0.00	0.00	0.00	0.00	0.00	0.00	0.00
C. Instrumento Bono Cupón Cero XX	0.00	0.00	0.00	0.00	0.00	0.00	0.00

Bajo protesta de decir verdad declaramos que los Estados Financieros y sus notas, son razonablemente correctos y son responsabilidad del emisor

\_\_\_\_\_  
MTRO. EMILIO ALBERTO DE YGARTUX Y MONTEVERDE  
DIRECTOR GENERAL

\_\_\_\_\_  
LIC. ADRIANA LORENA BALCAZAR ROMERO  
DIRECTORA ADMINISTRATIVA

\_\_\_\_\_  
LIC. GUSTAVO ALONSO RODRIGUEZ SANLUCAR  
DIRECTOR INTERINO DE RECURSOS FINANCIEROS

\_\_\_\_\_  
L.E. JOSÉ GUADALUPE SILVA JIMÉNEZ  
DIRECTOR DE PLANEACIÓN, PROGRAMACIÓN Y PRESUPUESTO

\_\_\_\_\_  
LCP. JOSÉ DE LOURDES DE LA CRUZ HERNÁNDEZ  
CONTRALOR INTERNO

Villahermosa, Tabasco, Marzo de 2018



**Tabasco**  
cambia contigo

# COLEGIO DE BACHILLERES DE TABASCO

## Informe Analítico de Obligaciones Diferentes de Financiamientos - LDF



DEL 01 DE ENERO AL 31 DE MARZO DE 2018 (En Pesos Mexicanos)

Denominación de las Obligaciones Diferentes de Financiamiento	Fecha del Contrato (d)	Fecha de inicio de operación del proyecto (e)	Fecha de vencimiento (f)	Monto de la inversión pactado (g)	Plazo pactado (h)	Monto promedio mensual del pago de la contraprestación (i)	Monto promedio mensual del pago de la contraprestación correspondiente al pago de inversión (j)	Monto pagado de la inversión al 31/Dic/2017 (k)	Monto pagado de la inversión actualizado al 31/MAR/2018 (l)	Saldo pendiente por pagar de la inversión al 31/MAR/2018 (m = g - l)
A. Asociaciones Público Privadas (APP's)	0	0	0	0.00	0.00	0.00	0.00	0.00	0.00	0.00
a) APP 1	0	0	0	0.00	0.00	0.00	0.00	0.00	0.00	0.00
b) APP 2	0	0	0	0.00	0.00	0.00	0.00	0.00	0.00	0.00
c) APP 3	0	0	0	0.00	0.00	0.00	0.00	0.00	0.00	0.00
d) APP XX	0	0	0	0.00	0.00	0.00	0.00	0.00	0.00	0.00
B. Otros Instrumentos	0	0	0	0.00	0.00	0.00	0.00	0.00	0.00	0.00
a) Otro Instrumento 1	0	0	0	0.00	0.00	0.00	0.00	0.00	0.00	0.00
b) Otro Instrumento 2	0	0	0	0.00	0.00	0.00	0.00	0.00	0.00	0.00
c) Otro Instrumento 3	0	0	0	0.00	0.00	0.00	0.00	0.00	0.00	0.00
d) Otro Instrumento XX	0	0	0	0.00	0.00	0.00	0.00	0.00	0.00	0.00
C. Total de Obligaciones Diferentes de Financiamiento	0	0	0	0.00	0.00	0.00	0.00	0.00	0.00	0.00

Bajo protesta de decir verdad declaramos que los Estados Financieros y sus notas, son razonablemente correctos y son responsabilidad del emisor

MTRO. EMILIO ALBERTO DE YGARTUA Y MONTEVERDE  
DIRECTOR GENERAL

LIC. GUSTAVO ALONSO RODRIGUEZ SANLUCAR  
DIRECTOR INTERINO DE RECURSOS FINANCIEROS

LIC. ADRIANA LORENA BALCAZAR ROMERO  
SECRETARIA ADMINISTRATIVA

L.E. JOSÉ GUADALUPE SILVA JIMÉNEZ  
DIRECTOR DE PLANEACIÓN, PROGRAMACIÓN Y PRESUPUESTO

LCP. JOSÉ DE LOURDES DE LA CRUZ HERNANDEZ  
CONTRALOR INTERINO

Villahermosa, Tabasco, Marzo de 2018

Concepto	Estimado/Aprobado	Devengado	Recaudado / Pagado
<b>A. Ingresos Totales</b>	<b>1,463,891,164.00</b>	<b>338,637,549.78</b>	<b>338,637,549.78</b>
A1. Ingresos de Libre Disposición	35,696,722.00	5,708,964.50	5,708,964.50
A2. Transferencias Federales Etiquetadas	1,428,194,442.00	332,928,585.28	332,928,585.28
A3. Financiamiento Neto	0.00	0.00	0.00
<b>B. Egresos Presupuestarios<sup>1</sup></b>	<b>1,561,926,340.51</b>	<b>306,004,044.20</b>	<b>305,936,876.23</b>
B1. Gasto No Etiquetado (sin incluir Amortización de la Deuda Pública)	78,299,495.38	30,378,291.22	30,378,291.22
B2. Gasto Etiquetado (sin incluir Amortización de la Deuda Pública)	1,483,626,845.13	275,625,752.98	275,558,585.01
<b>C. Remanentes del Ejercicio Anterior</b>	<b>0.00</b>	<b>0.00</b>	<b>0.00</b>
C1. Remanentes de Ingresos de Libre Disposición aplicados en el periodo	0.00	0.00	0.00
C2. Remanentes de Transferencias Federales Etiquetadas aplicados en el periodo	0.00	0.00	0.00
<b>I. Balance Presupuestario</b>	<b>-98,035,176.51</b>	<b>32,633,505.58</b>	<b>32,700,673.55</b>
<b>II. Balance Presupuestario sin Financiamiento Neto</b>	<b>-98,035,176.51</b>	<b>32,633,505.58</b>	<b>32,700,673.55</b>
<b>III. Balance Presupuestario sin Financiamiento Neto y sin Remanentes del Ejercicio Anterior</b>	<b>-98,035,176.51</b>	<b>32,633,505.58</b>	<b>32,700,673.55</b>

Concepto	Aprobado	Devengado	Pagado
<b>E. Intereses, Comisiones y Gastos de la Deuda</b>	<b>0.00</b>	<b>0.00</b>	<b>0.00</b>
E1. Intereses, Comisiones y Gastos de la Deuda con Gasto No Etiquetado	0.00	0.00	0.00
E2. Intereses, Comisiones y Gastos de la Deuda con Gasto Etiquetado	0.00	0.00	0.00
<b>IV. Balance Primario</b>	<b>-98,035,176.51</b>	<b>32,633,505.58</b>	<b>32,700,673.55</b>

Concepto	Estimado/ Aprobado	Devengado	Recaudado/ Pagado
<b>F. Financiamiento</b>	<b>0</b>	<b>0</b>	<b>0</b>
F1. Financiamiento con Fuente de Pago de Ingresos de Libre Disposición	0	0	0
F2. Financiamiento con Fuente de Pago de Transferencias Federales Etiquetadas	0	0	0
<b>G. Amortización de la Deuda</b>	<b>0</b>	<b>0</b>	<b>0</b>
G1. Amortización de la Deuda Pública con Gasto No Etiquetado	0	0	0
G2. Amortización de la Deuda Pública con Gasto Etiquetado	0	0	0
<b>A3. Financiamiento Neto</b>	<b>0</b>	<b>0</b>	<b>0</b>

Concepto	Estimado/	Devengado	Recaudado/
A1. Ingresos de Libre Disposición	35,696,722.00	5,708,964.50	5,708,964.50
A3.1 Financiamiento Neto con Fuente de Pago de Ingresos de Libre Disposición	0.00	0.00	0.00
F1. Financiamiento con Fuente de Pago de Ingresos de Libre Disposición	0.00	0.00	0.00
G1. Amortización de la Deuda Pública con Gasto No Etiquetado	0.00	0.00	0.00
B1. Gasto No Etiquetado (sin incluir Amortización de la Deuda Pública)	78,299,495.38	30,378,291.22	30,378,291.22
C1. Remanentes de Ingresos de Libre Disposición aplicados en el periodo	0.00	0.00	0.00
<b>V. Balance Presupuestario de Recursos Disponibles</b>	<b>-42,602,773.38</b>	<b>-24,669,326.72</b>	<b>-24,669,326.72</b>
<b>VI. Balance Presupuestario de Recursos Disponibles sin Financiamiento Neto</b>	<b>-42,602,773.38</b>	<b>-24,669,326.72</b>	<b>-24,669,326.72</b>

Handwritten signatures and stamps are present at the bottom of the page, including a large signature on the left and several smaller ones on the right.



COLEGIO DE BACHILLERES DE TABASCO

Balance Presupuestario - LDF

Del 1 de Enero 2018 al 31 de Marzo 2018 (En pesos Mexicanos)



Concepto	Estimado/ Aprobado	Devengado	Recaudado/
A2 Transferencias Federales Etiquetadas	1,428,194,442.00	332,928,585.28	332,928,585.28
A3 2 Financiamiento Neto con Fuente de Pago de Transferencias Federales Etiquetadas	0.00	0.00	0.00
F2. Financiamiento con Fuente de Pago de Transferencias Federales Etiquetadas	0.00	0.00	0.00
G2. Amortización de la Deuda Pública con Gasto Etiquetado	0.00	0.00	0.00
B2. Gasto Etiquetado (sin incluir Amortización de la Deuda Pública)	1,483,626,845.13	275,625,752.98	275,558,585.01
C2. Remanentes de Transferencias Federales Etiquetadas aplicados en el periodo	0.00	0.00	0.00
<b>VII. Balance Presupuestario de Recursos Etiquetados</b>	<b>-55,432,403.13</b>	<b>57,302,832.30</b>	<b>57,370,000.27</b>
<b>VIII. Balance Presupuestario de Recursos Etiquetados sin Financiamiento Neto</b>	<b>-55,432,403.13</b>	<b>57,302,832.30</b>	<b>57,370,000.27</b>

Bajo protesta de decir verdad declaramos que los Estados Financieros y sus Notas son razonablemente correctos y responsabilidad del emisor.

MTRO. EMILIO ALBERTO DE YCAARTUA Y MONTEVERDE  
DIRECTOR GENERAL

LIC. ADRIANA LORENA BALCAZAR ROMERO  
DIRECTORA ADMINISTRATIVA

LIC. GUSTAVO ALONSO RODRIGUEZ SANLUCAR  
DIRECTOR INTERINO DE RECURSOS FINANCIEROS

L.E. JOSE GUADALUPE SILVA JIMENEZ  
DIRECTOR DE PLANEACION PROG. Y PPTO.

LCP. JOSE DE LOURDES DE LA CRUZ HERNANDEZ  
CONTRALOR INTERNO

VILLAHERMOSA TABASCO, 31 DE MARZO DE 2018



**Tabasco**  
cambia contigo

# COLEGIO DE BACHILLERES DE TABASCO

## Estado Analítico de Ingresos Detallado - LDF

DEL 01 DE ENERO AL 31 DE MARZO DE 2018 (En Pesos Mexicanos)



Concepto	Ingreso					Diferencia
	Estimado	Ampliaciones / Reducciones	Modificado	Devengado	Recaudado	
Ingresos de Libre Disposición	0.00	0.00	0.00	0.00	0.00	0.00
A. Impuestos	0.00	0.00	0.00	0.00	0.00	0.00
B. Cuotas y Aportaciones de Seguridad Social	0.00	0.00	0.00	0.00	0.00	0.00
C. Contribuciones de Mejoras	0.00	0.00	0.00	0.00	0.00	0.00
D. Derechos	0.00	0.00	0.00	0.00	0.00	0.00
E. Productos	0.00	0.00	0.00	0.00	0.00	0.00
F. Aprovechamientos	0.00	0.00	0.00	0.00	0.00	0.00
G. Ingresos por Ventas de Bienes y Servicios	0.00	0.00	0.00	0.00	0.00	0.00
H. Participaciones	0.00	0.00	0.00	0.00	0.00	0.00
h1) Fondo General de Participaciones	0.00	0.00	0.00	0.00	0.00	0.00
h2) Fondo de Fomento Municipal	0.00	0.00	0.00	0.00	0.00	0.00
h3) Fondo de Fiscalización y Recaudación	0.00	0.00	0.00	0.00	0.00	0.00
h4) Fondo de Compensación	0.00	0.00	0.00	0.00	0.00	0.00
h5) Fondo de Extracción de Hidrocarburos	0.00	0.00	0.00	0.00	0.00	0.00
h6) Impuesto Especial Sobre Producción y Servicios	0.00	0.00	0.00	0.00	0.00	0.00
h7) 0.136% de la Recaudación Federal Participable	0.00	0.00	0.00	0.00	0.00	0.00
h8) 3.17% Sobre Extracción de Petróleo	0.00	0.00	0.00	0.00	0.00	0.00
h9) Gasolinas y Diésel	0.00	0.00	0.00	0.00	0.00	0.00
h10) Fondo del Impuesto Sobre la Renta	0.00	0.00	0.00	0.00	0.00	0.00
h11) Fondo de Estabilización de los Ingresos de las Entidades Federativas	0.00	0.00	0.00	0.00	0.00	0.00
I. Incentivos Derivados de la Colaboración Fiscal	0.00	0.00	0.00	0.00	0.00	0.00
i1) Tenencia o Uso de Vehículos	0.00	0.00	0.00	0.00	0.00	0.00
i2) Fondo de Compensación ISAN	0.00	0.00	0.00	0.00	0.00	0.00
i3) Impuesto Sobre Automóviles Nuevos	0.00	0.00	0.00	0.00	0.00	0.00
i4) Fondo de Compensación de Repecos-Intermedios	0.00	0.00	0.00	0.00	0.00	0.00
i5) Otros Incentivos Económicos	0.00	0.00	0.00	0.00	0.00	0.00
J. Transferencias	35,696,722.00	-602,493.00	35,094,229.00	5,708,964.50	5,708,964.50	-29,987,757.50
K. Convenios	0.00	0.00	0.00	0.00	0.00	0.00
k1) Otros Convenios y Subsidios	0.00	0.00	0.00	0.00	0.00	0.00
L. Otros Ingresos de Libre Disposición	0.00	0.00	0.00	0.00	0.00	0.00
l1) Participaciones en Ingresos Locales	0.00	0.00	0.00	0.00	0.00	0.00
l2) Otros Ingresos de Libre Disposición	0.00	0.00	0.00	0.00	0.00	0.00
<b>Total de Ingresos de Libre Disposición</b>	<b>35,696,722.00</b>	<b>-602,493.00</b>	<b>35,094,229.00</b>	<b>5,708,964.50</b>	<b>5,708,964.50</b>	<b>-29,987,757.50</b>
Ingresos Excedentes de Ingresos de Libre Disposición	0.00	0.00	0.00	0.00	0.00	0.00
Transferencias Federales Etiquetadas	0.00	0.00	0.00	0.00	0.00	0.00
A. Aportaciones	0.00	0.00	0.00	0.00	0.00	0.00
a1) Fondo de Aportaciones para la Nómina Educativa y Gasto Operativo	0.00	0.00	0.00	0.00	0.00	0.00
a2) Fondo de Aportaciones para los Servicios de Salud	0.00	0.00	0.00	0.00	0.00	0.00
a3) Fondo de Aportaciones para la Infraestructura Social	0.00	0.00	0.00	0.00	0.00	0.00
a4) Fondo de Aportaciones para el Fortalecimiento de los Municipios y de las Demarcaciones Territoriales del Distrito Federal	0.00	0.00	0.00	0.00	0.00	0.00

*[Handwritten signature]*

*[Handwritten signature]*

*[Handwritten signature]*

*[Handwritten signature]*

*[Handwritten signature]*



**Tabasco**  
cambia contigo

# COLEGIO DE BACHILLERES DE TABASCO


## Estado Analítico de Ingresos Detallado - LDF

DEL 01 DE ENERO AL 31 DE MARZO DE 2018 (En Pesos Mexicanos)




Concepto	Ingreso					Diferencia
	Estimado	Ampliaciones / Reducciones	Modificado	Devengado	Recaudado	
a5) Fondo de Aportaciones Múltiples	0.00	0.00	0.00	0.00	0.00	0.00
a6) Fondo de Aportaciones para la Educación Tecnológica y de Adultos	0.00	0.00	0.00	0.00	0.00	0.00
a7) Fondo de Aportaciones para la Seguridad Pública de los Estados y del Distrito Federal	0.00	0.00	0.00	0.00	0.00	0.00
a8) Fondo de Aportaciones para el Fortalecimiento de las Entidades Federativas	0.00	0.00	0.00	0.00	0.00	0.00
<b>B. Convenios</b>	0.00	0.00	0.00	0.00	0.00	0.00
b1) Convenios de Protección Social en Salud	0.00	0.00	0.00	0.00	0.00	0.00
b2) Convenios de Descentralización	0.00	0.00	0.00	0.00	0.00	0.00
b3) Convenios de Reasignación	0.00	0.00	0.00	0.00	0.00	0.00
b4) Otros Convenios y Subsidios	0.00	0.00	0.00	0.00	0.00	0.00
<b>C. Fondos Distintos de Aportaciones</b>	0.00	0.00	0.00	0.00	0.00	0.00
c1) Fondo para Entidades Federativas y Municipios Productores de Hidrocarburos	0.00	0.00	0.00	0.00	0.00	0.00
c2) Fondo Minero	0.00	0.00	0.00	0.00	0.00	0.00
<b>D. Transferencias, Subsidios y Subvenciones, y Pensiones y Jubilaciones</b>	1,428,194,442.00	55,432,403.13	1,483,626,845.13	332,928,585.28	332,928,585.28	-1,095,265,856.72
<b>E. Otras Transferencias Federales Etiquetadas</b>	0.00	0.00	0.00	0.00	0.00	0.00
<b>II. Total de Transferencias Federales Etiquetadas</b>	1,428,194,442.00	55,432,403.13	1,483,626,845.13	332,928,585.28	332,928,585.28	-1,095,265,856.72
<b>III. Ingresos Derivados de Financiamientos</b>	0.00	0.00	0.00	0.00	0.00	0.00
<b>A. Ingresos Derivados de Financiamientos</b>	0.00	0.00	0.00	0.00	0.00	0.00
<b>IV. Total de Ingresos</b>	1,463,891,164.00	54,829,910.13	1,518,721,074.13	338,637,549.78	338,637,549.78	-1,125,253,614.22
Datos Informativos	0.00	0.00	0.00	0.00	0.00	0.00
1 Ingresos Derivados de Financiamientos con Fuente de Pago de Ingresos de Libre Disposición	0.00	0.00	0.00	0.00	0.00	0.00
2 Ingresos Derivados de Financiamientos con Fuente de Pago de Transferencias Federales Etiquetadas	0.00	0.00	0.00	0.00	0.00	0.00
3 Ingresos Derivados de Financiamientos	0.00	0.00	0.00	0.00	0.00	0.00

Bajo protesta de decir verdad declaramos que los Estados Financieros y sus notas, son razonablemente correctos y son responsabilidad del emisor

  
MTR. EMILIO ALBERTO DE YGARTÚA Y MONTEVERDE  
DIRECTOR GENERAL

  
LIC. GUSTAVO ALONSO RODRIGUEZ SANLUCAR  
DIRECTOR INTERINO DE RECURSOS FINANCIEROS

  
LIC. ADRIANA LORENA BALCAZAR ROMERO  
DIRECTORA ADMINISTRATIVA

  
L.E. JOSÉ GUADALUPE SILVA JIMÉNEZ  
DIRECTOR DE PLANEACIÓN, PROGRAMACIÓN Y PRESUPUESTO

  
LCP. JOSÉ DE LOURDES DE LA CRUZ HERNÁNDEZ  
CONTADOR INTERNO

Villahermosa, Tabasco, Marzo de 2018



Concepto	Egresos					Subejercicio
	Aprobado	Ampliaciones/ (Reducciones)	Modificado	Devengado	Pagado	
<b>I. Gasto No Etiquetado</b>	35,696,722.00	42,602,773.38	78,299,495.38	30,378,291.22	30,378,291.22	47,921,204.16
<b>A. Servicios Personales</b>	0.00	45,346,521.97	45,346,521.97	30,138,291.22	30,138,291.22	15,208,230.75
a1) Remuneraciones al Personal de Carácter Permanente	0.00	41,255.59	41,255.59	41,255.59	41,255.59	0.00
a2) Remuneraciones al Personal de Carácter Transitorio	0.00	2,098,214.68	2,098,214.68	277,019.22	277,019.22	1,821,195.46
a3) Remuneraciones Adicionales y Especiales	0.00	4,413,417.24	4,413,417.24	4,413,417.24	4,413,417.24	0.00
a4) Seguridad Social	0.00	1,785.32	1,785.32	1,785.32	1,785.32	0.00
a5) Otras Prestaciones Sociales y Económicas	0.00	15,344,208.60	15,344,208.60	15,344,208.60	15,344,208.60	0.00
a6) Previsiones	0.00	0.00	0.00	0.00	0.00	0.00
a7) Pago de Estimulos a Servidores Públicos	0.00	23,447,640.54	23,447,640.54	10,060,605.25	10,060,605.25	13,387,035.29
<b>B. Materiales y Suministros</b>	0.00	0.00	0.00	0.00	0.00	0.00
b1) Materiales de Administración, Emisión de Documentos y Artículos Oficiales	0.00	0.00	0.00	0.00	0.00	0.00
b2) Alimentos y Utensilios	0.00	0.00	0.00	0.00	0.00	0.00
b3) Materias Primas y Materiales de Producción y Comercialización	0.00	0.00	0.00	0.00	0.00	0.00
b4) Materiales y Artículos de Construcción y de Reparación	0.00	0.00	0.00	0.00	0.00	0.00
b5) Productos Químicos, Farmacéuticos y de Laboratorio	0.00	0.00	0.00	0.00	0.00	0.00
b6) Combustibles, Lubricantes y Aditivos	0.00	0.00	0.00	0.00	0.00	0.00
b7) Vestuario, Blancos, Prendas de Protección y Artículos Deportivos	0.00	0.00	0.00	0.00	0.00	0.00
b8) Materiales y Suministros Para Seguridad	0.00	0.00	0.00	0.00	0.00	0.00
b9) Herramientas, Refacciones y Accesorios Menores	0.00	0.00	0.00	0.00	0.00	0.00
<b>C. Servicios Generales</b>	0.00	3,080,671.88	3,080,671.88	240,000.00	240,000.00	2,840,671.88
c1) Servicios Básicos	0.00	0.00	0.00	0.00	0.00	0.00
c2) Servicios de Arrendamiento	0.00	0.00	0.00	0.00	0.00	0.00
c3) Servicios Profesionales, Científicos, Técnicos y Otros Servicios	0.00	3,080,671.88	3,080,671.88	240,000.00	240,000.00	2,840,671.88
c4) Servicios Financieros, Bancarios y Comerciales	0.00	0.00	0.00	0.00	0.00	0.00
c5) Servicios de Instalación, Reparación, Mantenimiento y Conservación	0.00	0.00	0.00	0.00	0.00	0.00
c6) Servicios de Comunicación Social y Publicidad	0.00	0.00	0.00	0.00	0.00	0.00
c7) Servicios de Traslado y Viáticos	0.00	0.00	0.00	0.00	0.00	0.00
c8) Servicios Oficiales	0.00	0.00	0.00	0.00	0.00	0.00
c9) Otros Servicios Generales	0.00	0.00	0.00	0.00	0.00	0.00
<b>D. Transferencias, Asignaciones, Subsidios y Otras Ayudas</b>	0.00	0.00	0.00	0.00	0.00	0.00
d1) Transferencias Internas y Asignaciones al Sector Público	0.00	0.00	0.00	0.00	0.00	0.00
d2) Transferencias al Resto del Sector Público	0.00	0.00	0.00	0.00	0.00	0.00
d3) Subsidios y Subvenciones	0.00	0.00	0.00	0.00	0.00	0.00
d4) Ayudas Sociales	0.00	0.00	0.00	0.00	0.00	0.00
d5) Pensiones y Jubilaciones	0.00	0.00	0.00	0.00	0.00	0.00
d6) Transferencias a Fideicomisos, Mandatos y Otros Análogos	0.00	0.00	0.00	0.00	0.00	0.00
d7) Transferencias a la Seguridad Social	0.00	0.00	0.00	0.00	0.00	0.00
d8) Donativos	0.00	0.00	0.00	0.00	0.00	0.00
d9) Transferencias al Exterior	0.00	0.00	0.00	0.00	0.00	0.00

Concepto	Egresos					Subejercicio
	Aprobado	Ampliaciones/ (Reducciones)	Modificado	Devengado	Pagado	
<b>E. Bienes Muebles, Inmuebles e Intangibles</b>	12,000,000.00	3,500.00	12,003,500.00	0.00	0.00	12,003,500.00
e1) Mobiliario y Equipo de Administración	0.00	0.00	0.00	0.00	0.00	0.00
e2) Mobiliario y Equipo Educativo y Recreativo	0.00	0.00	0.00	0.00	0.00	0.00
e3) Equipo e Instrumental Médico y de Laboratorio	0.00	0.00	0.00	0.00	0.00	0.00
e4) Vehículos y Equipo de Transporte	0.00	0.00	0.00	0.00	0.00	0.00
e5) Equipo de Defensa y Seguridad	0.00	0.00	0.00	0.00	0.00	0.00
e6) Maquinaria, Otros Equipos y Herramientas	12,000,000.00	3,500.00	12,003,500.00	0.00	0.00	12,003,500.00
e7) Activos Biológicos	0.00	0.00	0.00	0.00	0.00	0.00
e8) Bienes Inmuebles	0.00	0.00	0.00	0.00	0.00	0.00
e9) Activos Intangibles	0.00	0.00	0.00	0.00	0.00	0.00
<b>F. Inversión Pública</b>	0.00	0.00	0.00	0.00	0.00	0.00
f1) Obra Pública en Bienes de Dominio Público	0.00	0.00	0.00	0.00	0.00	0.00
f2) Obra Pública en Bienes Propios	0.00	0.00	0.00	0.00	0.00	0.00
f3) Proyectos Productivos y Acciones de Fomento	0.00	0.00	0.00	0.00	0.00	0.00
<b>G. Inversiones Financieras y Otras Provisiones</b>	23,696,722.00	-5,827,920.47	17,868,801.53	0.00	0.00	17,868,801.53
g1) Inversiones Para el Fomento de Actividades Productivas	0.00	0.00	0.00	0.00	0.00	0.00
g2) Acciones y Participaciones de Capital	0.00	0.00	0.00	0.00	0.00	0.00
g3) Compra de Títulos y Valores	0.00	0.00	0.00	0.00	0.00	0.00
g4) Concesión de Préstamos	0.00	0.00	0.00	0.00	0.00	0.00
g5) Inversiones en Fideicomisos, Mandatos y Otros Análogos	0.00	0.00	0.00	0.00	0.00	0.00
Fideicomiso de Desastres Naturales (Informativo)	0.00	0.00	0.00	0.00	0.00	0.00
g6) Otras Inversiones Financieras	0.00	0.00	0.00	0.00	0.00	0.00
g7) Provisiones para Contingencias y Otras Erogaciones Especiales	23,696,722.00	-5,827,920.47	17,868,801.53	0.00	0.00	17,868,801.53
<b>H. Participaciones y Aportaciones</b>	0.00	0.00	0.00	0.00	0.00	0.00
h1) Participaciones	0.00	0.00	0.00	0.00	0.00	0.00
h2) Aportaciones	0.00	0.00	0.00	0.00	0.00	0.00
h3) Convenios	0.00	0.00	0.00	0.00	0.00	0.00
<b>I. Deuda Pública</b>	0.00	0.00	0.00	0.00	0.00	0.00
i1) Amortización de la Deuda Pública	0.00	0.00	0.00	0.00	0.00	0.00
i2) Intereses de la Deuda Pública	0.00	0.00	0.00	0.00	0.00	0.00
i3) Comisiones de la Deuda Pública	0.00	0.00	0.00	0.00	0.00	0.00
i4) Gastos de la Deuda Pública	0.00	0.00	0.00	0.00	0.00	0.00
i5) Costo por Coberturas	0.00	0.00	0.00	0.00	0.00	0.00
i6) Apoyos Financieros	0.00	0.00	0.00	0.00	0.00	0.00
i7) Adeudos de Ejercicios Fiscales Anteriores (ADEFAS)	0.00	0.00	0.00	0.00	0.00	0.00

<b>II. Gasto Etiquetado</b>	1,428,194,442.00	55,432,403.13	1,483,626,845.13	275,625,752.98	275,558,585.01	1,208,001,092.15
<b>A. Servicios Personales</b>	1,322,988,860.81	50,258,626.37	1,373,247,487.18	266,356,794.22	266,323,923.61	1,106,890,692.96
a1) Remuneraciones al Personal de Carácter Permanente	591,065,774.01	46,600,884.95	637,666,658.96	150,196,220.22	150,178,808.52	487,470,438.74
a2) Remuneraciones al Personal de Carácter Transitorio	0.00	6,357,396.37	6,857,396.37	6,857,396.37	6,853,115.39	0.00
a3) Remuneraciones Adicionales y Especiales	248,325,762.99	-4,363,424.89	243,962,338.10	58,960,838.58	58,951,342.45	185,001,499.52
a4) Seguridad Social	315,515,269.26	100,101.61	315,615,370.87	22,604,714.25	22,604,714.25	293,010,656.62
a5) Otras Prestaciones Sociales y Económicas	69,527,887.13	784,486.62	70,312,373.75	12,796,580.18	12,795,710.34	57,515,793.57
a6) Previsiones	0.00	0.00	0.00	0.00	0.00	0.00
a7) Pago de Estímulos a Servidores Públicos	98,554,167.42	279,181.71	98,833,349.13	14,941,044.62	14,940,232.66	83,892,304.51

Concepto	Egresos					Subejercicio
	Aprobado	Ampliaciones/ (Reducciones)	Modificado	Devengado	Pagado	
<b>B. Materiales y Suministros</b>	<b>29,403,349.99</b>	<b>0.00</b>	<b>29,403,349.99</b>	<b>68,953.18</b>	<b>68,953.18</b>	<b>29,334,396.81</b>
b1) Materiales de Administración, Emisión de Documentos y Artículos Oficiales	21,277,332.26	-53,498.20	21,223,834.06	9,793.18	9,793.18	21,214,040.88
b2) Alimentos y Utensilios	862,042.64	63,998.20	926,040.84	59,160.00	59,160.00	866,880.84
b3) Materias Primas y Materiales de Producción y Comercialización	0.00	0.00	0.00	0.00	0.00	0.00
b4) Materiales y Artículos de Construcción y de Reparación	1,591,656.11	0.00	1,591,656.11	0.00	0.00	1,591,656.11
b5) Productos Químicos, Farmacéuticos y de Laboratorio	60,889.43	0.00	60,889.43	0.00	0.00	60,889.43
b6) Combustibles, Lubricantes y Aditivos	313,667.05	0.00	313,667.05	0.00	0.00	313,667.05
b7) Vestuario, Blancos, Prendas de Protección y Artículos Deportivos	4,372,084.44	0.00	4,372,084.44	0.00	0.00	4,372,084.44
b8) Materiales y Suministros Para Seguridad	0.00	0.00	0.00	0.00	0.00	0.00
b9) Herramientas, Refacciones y Accesorios Menores	925,678.06	-10,500.00	915,178.06	0.00	0.00	915,178.06
<b>C. Servicios Generales</b>	<b>75,541,092.52</b>	<b>5,173,776.76</b>	<b>80,714,869.28</b>	<b>9,200,005.58</b>	<b>9,165,708.22</b>	<b>71,514,863.70</b>
c1) Servicios Básicos	23,290,950.01	415,100.00	23,706,050.01	2,013,855.97	0.00	21,692,194.04
c2) Servicios de Arrendamiento	0.00	0.00	1,616,164.26	0.00	0.00	1,508,835.27
c3) Servicios Profesionales, Científicos, Técnicos y Otros Servicios	0.00	0.00	26,831,222.18	0.00	0.00	26,751,809.88
c4) Servicios Financieros, Bancarios y Comerciales	0.00	0.00	332,059.23	0.00	0.00	332,059.23
c5) Servicios de Instalación, Reparación, Mantenimiento y Conservación	0.00	0.00	5,352,704.97	0.00	0.00	5,352,704.97
c6) Servicios de Comunicación Social y Publicidad	0.00	0.00	0.00	0.00	0.00	0.00
c7) Servicios de Traslado y Viáticos	0.00	0.00	531,947.53	0.00	0.00	474,957.01
c8) Servicios Oficiales	0.00	0.00	1,187,471.39	0.00	0.00	1,187,471.39
c9) Otros Servicios Generales	0.00	0.00	21,157,249.71	0.00	0.00	14,214,831.91
<b>D. Transferencias, Asignaciones, Subsidios y C</b>	<b>261,138.68</b>	<b>0.00</b>	<b>261,138.68</b>	<b>0.00</b>	<b>0.00</b>	<b>261,138.68</b>
d1) Transferencias Internas y Asignaciones al Sector Público	0.00	0.00	0.00	0.00	0.00	0.00
d2) Transferencias al Resto del Sector Público	0.00	0.00	0.00	0.00	0.00	0.00
d3) Subsidios y Subvenciones	0.00	0.00	0.00	0.00	0.00	0.00
d4) Ayudas Sociales	0.00	0.00	261,138.68	0.00	0.00	261,138.68
d5) Pensiones y Jubilaciones	0.00	0.00	0.00	0.00	0.00	0.00
d6) Transferencias a Fideicomisos, Mandatos y Otros Análogos	0.00	0.00	0.00	0.00	0.00	0.00
d7) Transferencias a la Seguridad Social	0.00	0.00	0.00	0.00	0.00	0.00
d8) Donativos	0.00	0.00	0.00	0.00	0.00	0.00
d9) Transferencias al Exterior	0.00	0.00	0.00	0.00	0.00	0.00
<b>E. Bienes Muebles, Inmuebles e Intangibles</b>	<b>0.00</b>	<b>0.00</b>	<b>0.00</b>	<b>0.00</b>	<b>0.00</b>	<b>0.00</b>
e1) Mobiliario y Equipo de Administración	0.00	0.00	0.00	0.00	0.00	0.00
e2) Mobiliario y Equipo Educativo y Recreativo	0.00	0.00	0.00	0.00	0.00	0.00
e3) Equipo e Instrumental Médico y de Laboratorio	0.00	0.00	0.00	0.00	0.00	0.00
e4) Vehículos y Equipo de Transporte	0.00	0.00	0.00	0.00	0.00	0.00
e5) Equipo de Defensa y Seguridad	0.00	0.00	0.00	0.00	0.00	0.00
e6) Maquinaria, Otros Equipos y Herramientas	0.00	0.00	0.00	0.00	0.00	0.00
e7) Activos Biológicos	0.00	0.00	0.00	0.00	0.00	0.00
e8) Bienes Inmuebles	0.00	0.00	0.00	0.00	0.00	0.00
e9) Activos Intangibles	0.00	0.00	0.00	0.00	0.00	0.00
<b>F. Inversión Pública</b>	<b>0.00</b>	<b>0.00</b>	<b>0.00</b>	<b>0.00</b>	<b>0.00</b>	<b>0.00</b>
f1) Obra Pública en Bienes de Dominio Público	0.00	0.00	0.00	0.00	0.00	0.00
f2) Obra Pública en Bienes Propios	0.00	0.00	0.00	0.00	0.00	0.00
f3) Proyectos Productivos y Acciones de Fomento	0.00	0.00	0.00	0.00	0.00	0.00

*[Handwritten signatures and initials in the left margin]*

*[Handwritten signatures and initials at the bottom right]*





**COLEGIO DE BACHILLERES DE TABASCO**  
**Estado Analítico del Ejercicio del Presupuesto de Egresos Detallado - LDF**  
**Clasificación por Objeto del Gasto (Capítulo y Concepto)**  
**Del 1 de Enero 2018 al 31 de Marzo 2018 (En pesos Mexicanos)**




Concepto	Egresos					Subejercicio
	Aprobado	Ampliaciones/ (Reducciones)	Modificado	Devengado	Pagado	
<b>G. Inversiones Financieras y Otras Provisiones</b>	0.00	0.00	0.00	0.00	0.00	0.00
g1) Inversiones Para el Fomento de Actividades Productivas	0.00	0.00	0.00	0.00	0.00	0.00
g2) Acciones y Participaciones de Capital	0.00	0.00	0.00	0.00	0.00	0.00
g3) Compra de Títulos y Valores	0.00	0.00	0.00	0.00	0.00	0.00
g4) Concesión de Préstamos	0.00	0.00	0.00	0.00	0.00	0.00
g5) Inversiones en Fideicomisos, Mandatos y Otros Análogos	0.00	0.00	0.00	0.00	0.00	0.00
Fideicomiso de Desastres Naturales (Informativo)	0.00	0.00	0.00	0.00	0.00	0.00
g6) Otras Inversiones Financieras	0.00	0.00	0.00	0.00	0.00	0.00
g7) Provisiones para Contingencias y Otras Erogaciones Especiales	0.00	0.00	0.00	0.00	0.00	0.00
<b>H. Participaciones y Aportaciones (H=h1+h2+h3)</b>	0.00	0.00	0.00	0.00	0.00	0.00
h1) Participaciones	0.00	0.00	0.00	0.00	0.00	0.00
h2) Aportaciones	0.00	0.00	0.00	0.00	0.00	0.00
h3) Convenios	0.00	0.00	0.00	0.00	0.00	0.00
<b>I. Deuda Pública</b>	0.00	0.00	0.00	0.00	0.00	0.00
i1) Amortización de la Deuda Pública	0.00	0.00	0.00	0.00	0.00	0.00
i2) Intereses de la Deuda Pública	0.00	0.00	0.00	0.00	0.00	0.00
i3) Comisiones de la Deuda Pública	0.00	0.00	0.00	0.00	0.00	0.00
i4) Gastos de la Deuda Pública	0.00	0.00	0.00	0.00	0.00	0.00
i5) Costo por Coberturas	0.00	0.00	0.00	0.00	0.00	0.00
i6) Apoyos Financieros	0.00	0.00	0.00	0.00	0.00	0.00
i7) Adeudos de Ejercicios Fiscales Anteriores (ADEFAS)	0.00	0.00	0.00	0.00	0.00	0.00
<b>III. Total de Egresos</b>	<b>1,463,891,164.00</b>	<b>98,035,176.51</b>	<b>1,561,926,340.51</b>	<b>306,004,044.20</b>	<b>305,936,876.23</b>	<b>1,255,922,296.31</b>

Bajo protesta de decir verdad declaramos que los Estados Financieros y sus Notas son razonablemente correctos y responsabilidad del emisor.

  
 MTR. EMILIO ALBERTO DE YGARTÚA Y MONTEVERDE  
 DIRECTOR GENERAL

  
 LIC. ADRIANA LORENA BALCAZAR ROMERO  
 DIRECTORA ADMINISTRATIVA

  
 LIC. GUSTAVO ALONSO RODRIGUEZ SANLUCAR  
 DIRECTOR INTERINO DE RECURSOS FINANCIEROS

  
 L.E. JOSÉ GUADALUPE SILVA JIMÉNEZ  
 DIRECTOR DE PLANEACIÓN PROG. Y PPTO.

  
 LCP. JOSÉ DE LOURDES DE LA CRUZ HERNÁNDEZ  
 CONTRALOR INTERNO

**COLEGIO DE BACHILLERES DE TABASCO**


**Estado Analítico del Ejercicio del Presupuesto de Egresos Detallado - LDF**

**Clasificación Administrativa**

**Del 1 de Enero 2018 al 31 de Marzo 2018 (En pesos Mexicanos)**

Concepto (c)	Egresos					Subejercicio (e)
	Aprobado (d)	Ampliaciones/ (Reducciones)	Modificado	Devengado	Pagado	
<b>I. Gasto No Etiquetado</b>	<b>35,696,722.00</b>	<b>42,602,773.38</b>	<b>78,299,495.38</b>	<b>30,378,291.22</b>	<b>30,378,291.22</b>	<b>47,921,204.16</b>
A. Dependencia o Unidad Administrativa 1	35,696,722.00	42,602,773.38	78,299,495.38	30,378,291.22	30,378,291.22	47,921,204.16
B. Dependencia o Unidad Administrativa 2	0.00	0.00	0.00	0.00	0.00	0.00
C. Dependencia o Unidad Administrativa 3	0.00	0.00	0.00	0.00	0.00	0.00
D. Dependencia o Unidad Administrativa 4	0.00	0.00	0.00	0.00	0.00	0.00
E. Dependencia o Unidad Administrativa 5	0.00	0.00	0.00	0.00	0.00	0.00
F. Dependencia o Unidad Administrativa 6	0.00	0.00	0.00	0.00	0.00	0.00
G. Dependencia o Unidad Administrativa 7	0.00	0.00	0.00	0.00	0.00	0.00
H. Dependencia o Unidad Administrativa xx	0.00	0.00	0.00	0.00	0.00	0.00
<b>II. Gasto Etiquetado</b>	<b>1,428,194,442.00</b>	<b>55,432,403.13</b>	<b>1,483,626,845.13</b>	<b>275,625,752.98</b>	<b>275,558,585.01</b>	<b>1,208,001,092.15</b>
A. Dependencia o Unidad Administrativa 1	1,428,194,442.00	55,432,403.13	1,483,626,845.13	275,625,752.98	275,558,585.01	1,208,001,092.15
B. Dependencia o Unidad Administrativa 2	0.00	0.00	0.00	0.00	0.00	0.00
C. Dependencia o Unidad Administrativa 3	0.00	0.00	0.00	0.00	0.00	0.00
D. Dependencia o Unidad Administrativa 4	0.00	0.00	0.00	0.00	0.00	0.00
E. Dependencia o Unidad Administrativa 5	0.00	0.00	0.00	0.00	0.00	0.00
F. Dependencia o Unidad Administrativa 6	0.00	0.00	0.00	0.00	0.00	0.00
G. Dependencia o Unidad Administrativa 7	0.00	0.00	0.00	0.00	0.00	0.00
H. Dependencia o Unidad Administrativa xx	0.00	0.00	0.00	0.00	0.00	0.00
<b>III. Total de Egresos</b>	<b>1,463,891,164.00</b>	<b>98,035,176.51</b>	<b>1,561,926,340.51</b>	<b>306,004,044.20</b>	<b>305,936,876.23</b>	<b>1,255,922,296.31</b>


Bajo protesta de decir verdad declaramos que los Estados Financieros y sus Notas son razonablemente correctos y responsabilidad del emisor.

  
**MTRO. EMILIO ALBERTO DE YGARTÚA Y MONTEVERDE**  
 DIRECTOR GENERAL

  
**L.E. JOSE GUADALUPE SILVA JIMENEZ**  
 DIRECTOR DE PLANEACION PROG. Y PPTO.

  
**LIC. GUSTAVO ALONSO RODRIGUEZ SANLUCAR**  
 DIRECTOR INTERINO DE RECURSOS FINANCIEROS

VILLAHERMOSA TABASCO, 31 DE MARZO DE 2018

  
**LIC. ADRIANA LORENA BALCAZAR ROMERO**  
 DIRECTORA ADMINISTRATIVA

  
**LCP. JOSE DE LOURDES DE LA CRUZ HERNANDEZ**  
 CONTRALOR INTERNO

**COLEGIO DE BACHILLERES DE TABASCO**  
**Estado Analítico del Ejercicio del Presupuesto de Egresos Detallado - LDF**  
**Clasificación Funcional (Finalidad y Función)**  
**Del 1 de Enero 2018 al 31 de Marzo 2018 (En pesos Mexicanos)**

Concepto (c)	Egresos					Subejercicio (e)
	Aprobado (d)	Ampliaciones/ (Reducciones)	Modificado	Devengado	Pagado	
<b>I. Gasto No Etiquetado</b>	<b>35,696,722.00</b>	<b>42,602,773.38</b>	<b>78,299,495.38</b>	<b>30,378,291.22</b>	<b>30,378,291.22</b>	<b>47,921,204.16</b>
<b>A. Gobierno</b>						
a1) Legislación	0.00	0.00	0.00	0.00	0.00	0.00
a2) Justicia	0.00	0.00	0.00	0.00	0.00	0.00
a3) Coordinación de la Política de Gobierno	0.00	0.00	0.00	0.00	0.00	0.00
a4) Relaciones Exteriores	0.00	0.00	0.00	0.00	0.00	0.00
a5) Asuntos Financieros y Hacendarios	0.00	0.00	0.00	0.00	0.00	0.00
a6) Seguridad Nacional	0.00	0.00	0.00	0.00	0.00	0.00
a7) Asuntos de Orden Público y de Seguridad Interior	0.00	0.00	0.00	0.00	0.00	0.00
a8) Otros Servicios Generales	0.00	0.00	0.00	0.00	0.00	0.00
<b>B. Desarrollo Social</b>	<b>35,696,722.00</b>	<b>42,602,773.38</b>	<b>78,299,495.38</b>	<b>30,378,291.22</b>	<b>30,378,291.22</b>	<b>47,921,204.16</b>
b1) Protección Ambiental	0.00	0.00	0.00	0.00	0.00	0.00
b2) Vivienda y Servicios a la Comunidad	0.00	0.00	0.00	0.00	0.00	0.00
b3) Salud	0.00	0.00	0.00	0.00	0.00	0.00
b4) Recreación, Cultura y Otras Manifestaciones Sociales	0.00	0.00	0.00	0.00	0.00	0.00
b5) Educación	35,696,722.00	42,602,773.38	78,299,495.38	30,378,291.22	30,378,291.22	47,921,204.16
b6) Protección Social	0.00	0.00	0.00	0.00	0.00	0.00
b7) Otros Asuntos Sociales	0.00	0.00	0.00	0.00	0.00	0.00
<b>C. Desarrollo Económico</b>	0.00	0.00	0.00	0.00	0.00	0.00
c1) Asuntos Económicos, Comerciales y Laborales en General	0.00	0.00	0.00	0.00	0.00	0.00
c2) Agropecuaria, Silvicultura, Pesca y Caza	0.00	0.00	0.00	0.00	0.00	0.00
c3) Combustibles y Energía	0.00	0.00	0.00	0.00	0.00	0.00
c4) Minería, Manufacturas y Construcción	0.00	0.00	0.00	0.00	0.00	0.00
c5) Transporte	0.00	0.00	0.00	0.00	0.00	0.00
c6) Comunicaciones	0.00	0.00	0.00	0.00	0.00	0.00
c7) Turismo	0.00	0.00	0.00	0.00	0.00	0.00
c8) Ciencia, Tecnología e Innovación	0.00	0.00	0.00	0.00	0.00	0.00
c9) Otras Industrias y Otros Asuntos Económicos	0.00	0.00	0.00	0.00	0.00	0.00

*[Handwritten signature]*

*[Handwritten signature]*

*[Handwritten signature]*

*[Handwritten signature]*


**COLEGIO DE BACHILLERES DE TABASCO**  
**Estado Analítico del Ejercicio del Presupuesto de Egresos Detallado - LDF**  
**Clasificación Funcional (Finalidad y Función)**  
**Del 1 de Enero 2018 al 31 de Marzo 2018 (En pesos Mexicanos)**

Concepto (c)	Egresos					Subejercicio (e)
	Aprobado (d)	Ampliaciones/ (Reducciones)	Modificado	Devengado	Pagado	
<b>D. Otras No Clasificadas en Funciones Anteriores</b>	0.00	0.00	0.00	0.00	0.00	0.00
d1) Transacciones de la Deuda Pública / Costo Financiero de la Deuda	0.00	0.00	0.00	0.00	0.00	0.00
d2) Transferencias, Participaciones y Aportaciones Entre Diferentes Niveles y Ordenes de Gobierno	0.00	0.00	0.00	0.00	0.00	0.00
d3) Saneamiento del Sistema Financiero	0.00	0.00	0.00	0.00	0.00	0.00
d4) Adeudos de Ejercicios Fiscales Anteriores	0.00	0.00	0.00	0.00	0.00	0.00
<b>II. Gasto Etiquetado</b>	<b>1,428,194,442.00</b>	<b>55,432,403.13</b>	<b>1,483,626,845.13</b>	<b>275,625,752.98</b>	<b>275,558,585.01</b>	<b>1,208,001,092.15</b>
<b>A. Gobierno</b>	0.00	0.00	0.00	0.00	0.00	0.00
a1) Legislación	0.00	0.00	0.00	0.00	0.00	0.00
a2) Justicia	0.00	0.00	0.00	0.00	0.00	0.00
a3) Coordinación de la Política de Gobierno	0.00	0.00	0.00	0.00	0.00	0.00
a4) Relaciones Exteriores	0.00	0.00	0.00	0.00	0.00	0.00
a5) Asuntos Financieros y Hacendarios	0.00	0.00	0.00	0.00	0.00	0.00
a6) Seguridad Nacional	0.00	0.00	0.00	0.00	0.00	0.00
a7) Asuntos de Orden Público y de Seguridad Interior	0.00	0.00	0.00	0.00	0.00	0.00
a8) Otros Servicios Generales	0.00	0.00	0.00	0.00	0.00	0.00
<b>B. Desarrollo Social</b>	<b>1,428,194,442.00</b>	<b>55,432,403.13</b>	<b>1,483,626,845.13</b>	<b>275,625,752.98</b>	<b>275,558,585.01</b>	<b>1,208,001,092.15</b>
b1) Protección Ambiental	0.00	0.00	0.00	0.00	0.00	0.00
b2) Vivienda y Servicios a la Comunidad	0.00	0.00	0.00	0.00	0.00	0.00
b3) Salud	0.00	0.00	0.00	0.00	0.00	0.00
b4) Recreación, Cultura y Otras Manifestaciones Sociales	0.00	0.00	0.00	0.00	0.00	0.00
b5) Educación	1,428,194,442.00	55,432,403.13	1,483,626,845.13	275,625,752.98	275,558,585.01	1,208,001,092.15
b6) Protección Social	0.00	0.00	0.00	0.00	0.00	0.00
b7) Otros Asuntos Sociales	0.00	0.00	0.00	0.00	0.00	0.00
<b>C. Desarrollo Económico</b>	0.00	0.00	0.00	0.00	0.00	0.00
c1) Asuntos Económicos, Comerciales y Laborales en General	0.00	0.00	0.00	0.00	0.00	0.00
c2) Agropecuaria, Silvicultura, Pesca y Caza	0.00	0.00	0.00	0.00	0.00	0.00

**COLEGIO DE BACHILLERES DE TABASCO**  
**Estado Analítico del Ejercicio del Presupuesto de Egresos Detallado - LDF**  
**Clasificación Funcional (Finalidad y Función)**  
**Del 1 de Enero 2018 al 31 de Marzo 2018 (En pesos Mexicanos)**

Concepto (c)	Egresos					Subejercicio (e)
	Aprobado (d)	Ampliaciones/ (Reducciones)	Modificado	Devengado	Pagado	
c3) Combustibles y Energía	0.00	0.00	0.00	0.00	0.00	0.00
c4) Minería, Manufacturas y Construcción	0.00	0.00	0.00	0.00	0.00	0.00
c5) Transporte	0.00	0.00	0.00	0.00	0.00	0.00
c6) Comunicaciones	0.00	0.00	0.00	0.00	0.00	0.00
c7) Turismo	0.00	0.00	0.00	0.00	0.00	0.00
c8) Ciencia, Tecnología e Innovación	0.00	0.00	0.00	0.00	0.00	0.00
c9) Otras Industrias y Otros Asuntos Económicos	0.00	0.00	0.00	0.00	0.00	0.00
<b>D. Otras No Clasificadas en Funciones Anteriores</b>	<b>0.00</b>	<b>0.00</b>	<b>0.00</b>	<b>0.00</b>	<b>0.00</b>	<b>0.00</b>
d1) Transacciones de la Deuda Publica / Costo Financiero de la Deuda	0.00	0.00	0.00	0.00	0.00	0.00
d2) Transferencias, Participaciones y Aportaciones Entre Diferentes Niveles y Ordenes de Gobierno	0.00	0.00	0.00	0.00	0.00	0.00
d3) Saneamiento del Sistema Financiero	0.00	0.00	0.00	0.00	0.00	0.00
d4) Adeudos de Ejercicios Fiscales Anteriores	0.00	0.00	0.00	0.00	0.00	0.00
<b>III. Total de Egresos</b>	<b>1,463,891,164.00</b>	<b>98,035,176.51</b>	<b>1,561,926,340.51</b>	<b>306,004,044.20</b>	<b>305,936,876.23</b>	<b>1,255,922,296.31</b>

Bajo protesta de decir verdad declaramos que los Estados Financieros y sus Notas son razonablemente correctos y responsabilidad del emisor.

  
 MTRO. EMILIO ALBERTO DE YAGSTUA Y MONTEVERDE  
 DIRECTOR GENERAL

  
 LIC. ADRIANA LORENA BALCAZAR ROMERO  
 DIRECTORA ADMINISTRATIVA

  
 LIC. GUSTAVO ALONSO RODRIGUEZ SANLUCAR  
 DIRECTOR INTERINO DE RECURSOS FINANCIEROS

  
 L.E. JOSE GUADALUPE SILVA JIMÉNEZ  
 DIRECTOR DE PLANEACION PROG. Y PPTO.

  
 LCP. JOSE DE LOURDES DE LA CRUZ HERNANDEZ  
 CONTRALOR INTERNO

VILLAHERMOSA TABASCO, 31 DE MARZO DE 2018



**COLEGIO DE BACHILLERES DE TABASCO**  
Estado Analítico del Ejercicio del Presupuesto de Egresos Detallado - LDF  
Clasificación de Servicios Personales por Categoría

DEL 01 DE ENERO AL 31 DE MARZO DE 2018 (En Pesos Mexicanos)

Concepto	Egresos					Subejercicio
	Aprobado	Ampliaciones / Reducciones	Modificado	Devengado	Pagado	
I. Gasto No Etiquetado	0.00	45,346,521.97	45,346,521.97	30,138,291.22	30,138,291.22	-15,208,230.75
A. Personal Administrativo y de Servicio Público	0.00	45,303,481.06	45,303,481.06	30,095,250.31	30,095,250.31	-15,208,230.75
B. Magisterio	0.00	43,040.91	43,040.91	43,040.91	43,040.91	0.00
C. Servicios de Salud	0.00	0.00	0.00	0.00	0.00	0.00
c1) Personal Administrativo	0.00	0.00	0.00	0.00	0.00	0.00
c2) Personal Médico, Paramédico y afin	0.00	0.00	0.00	0.00	0.00	0.00
D. Seguridad Pública	0.00	0.00	0.00	0.00	0.00	0.00
E. Gastos asociados a la implementación de nuevas leyes federales o reformas a las mismas	0.00	0.00	0.00	0.00	0.00	0.00
e1) Nombre del Programa o Ley 1	0.00	0.00	0.00	0.00	0.00	0.00
e2) Nombre del Programa o Ley 2	0.00	0.00	0.00	0.00	0.00	0.00
F. Sentencias laborales definitivas	0.00	0.00	0.00	0.00	0.00	0.00
			0.00			0.00
II. Gasto Etiquetado	1,341,988,860.81	50,253,120.37	1,392,241,981.18	273,272,378.22	273,239,507.61	-1,118,969,602.96
A. Personal Administrativo y de Servicio Público	631,900,029.27	55,578,529.90	687,478,559.17	106,399,731.36	106,383,034.07	-581,078,827.81
B. Magisterio	710,088,831.54	-5,325,409.53	704,763,422.01	166,872,646.86	166,856,473.54	-537,890,775.15
C. Servicios de Salud	0.00	0.00	0.00	0.00	0.00	0.00
c1) Personal Administrativo	0.00	0.00	0.00	0.00	0.00	0.00
c2) Personal Médico, Paramédico y afin	0.00	0.00	0.00	0.00	0.00	0.00
D. Seguridad Pública	0.00	0.00	0.00	0.00	0.00	0.00
E. Gastos asociados a la implementación de nuevas leyes federales o reformas a las mismas	0.00	0.00	0.00	0.00	0.00	0.00
e1) Nombre del Programa o Ley 1	0.00	0.00	0.00	0.00	0.00	0.00
e2) Nombre del Programa o Ley 2	0.00	0.00	0.00	0.00	0.00	0.00
F. Sentencias laborales definitivas	0.00	0.00	0.00	0.00	0.00	0.00
III. Total del Gasto en Servicios Personales	1,341,988,860.81	95,599,642.34	1,437,588,503.15	303,410,669.44	303,377,798.83	-1,134,177,833.71

Bajo protesta de decir verdad declaramos que los Estados Financieros y sus notas, son razonablemente correctos y son responsabilidad del emisor

  
MTRO. EMILIO ALBERTO DE GARTUA Y MONTEVERDE  
DIRECTOR GENERAL

  
L.E. JOSÉ GUADALUPE SILVA JIMÉNEZ  
DIRECTOR DE PLANEACIÓN, PROGRAMACIÓN Y PRESUPUESTO

  
LIC. GUSTAVO ALONSO RODRÍGUEZ SANLUCAR  
DIRECTOR INTERINO DE RECURSOS FINANCIEROS

  
LIC. ADRIANA LORENA BALCAZAR ROMERO  
DIRECTORA ADMINISTRATIVA

  
LCP. JOSÉ DE LOURDES DE LA CRUZ HERNÁNDEZ  
CONTROLADOR INTERNO

Villahermosa, Tabasco, Marzo de 2018